




ASEMAPIIRROS 1/500

MUUTOSALUE  
RASTEROITUNA

MERKKIEN SELITYKSET:

-  ISTUTETTAVA PENSAS
-  OLEVA PUU
-  ISTUTETTAVA PUU

ASUINRAKENNUKSESSA PAINOVOIMAINEN  
ILMASTOINTI ERILLISEN SUUNNITELMAN MUKAISESTI

TONTIN SADEVEDET JOHDETAAN KUNNALLISEEN  
SADEVESIVIEMÄRIIN

RAKENNUS VARUSTETAAN RADON- POISTOPUTKISTOLLA

TONTIN PINTA-ALA 600M2  
TONTIN TEHOKKUUS 0,2  
ASUINKERROSALAA KÄYTETTY 0 KEM2  
SUUNNITELMAN MUKAINEN ASUINKERROSALA 120 KEM2  
ASUINKERROSALAA JÄÄ 0 KEM2

LISÄKERROSALAA 7,5 KEM2  
(SEINIEN YLI 250MM MENEVÄ OSUUS)

TALOUSRAKENNUKSEN SALLITTU KERROSALA 12 KEM2  
TALOUSRAKENNUKSEN KERROSALA 12KEM2  
KERROSALAA JÄÄ 0 KEM2

KEVYTRAKENTEINEN KATOS 20 M2

AUTOPAIKKAVAATIMUS 1 AP / 130 KEM2 = 1 AP  
TOTEUTUU 1 AP

LISÄKSI YKSI PAIKKA TILAPÄISTÄ  
PYSÄKÖINTIÄ VARTEN