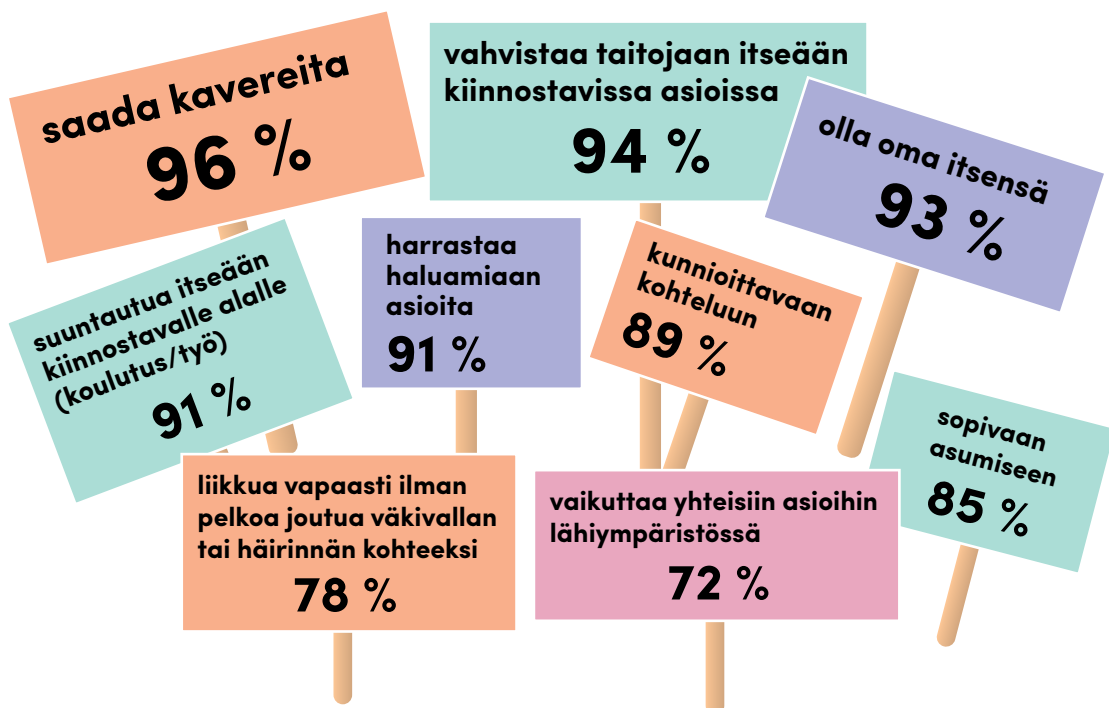


NUORTEN HYVINVOINTI- KERTOMUS

*15-29-vuotiaiden helsinkiläis-
nuorten hyvinvointi 2016*

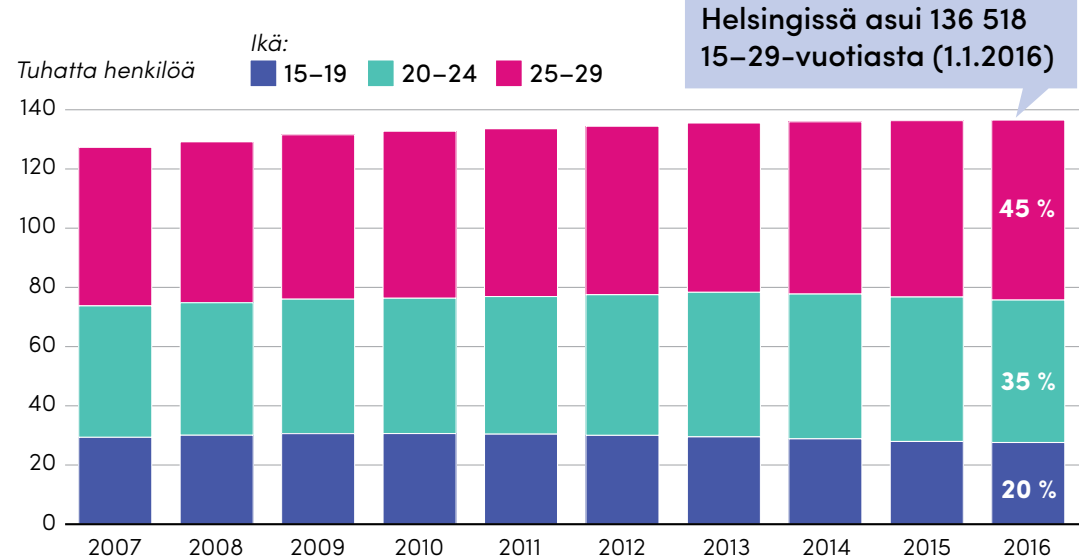
Helsinkiläiset nuoret kokevat, että heillä on mahdollisuuksia:





Joka viides helsinkiläinen on nuori

Helsingiläiset 15–29-vuotiaat


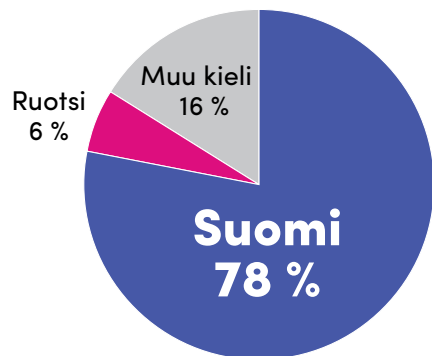


Lähde: Tilastokeskus.

- 14 prosenttia koko maan nuorista asuu Helsingissä.
- Helsingin suurin ikäluokka on 27-vuotiaat.
- 53 prosenttia nuorista on naisia, 21-vuotiasta jopa 56 prosenttia.
- Vieraskieliset nuoret asuvat kotimaankielisiä enemmän Itäisessä ja Koillisessa suurpiirissä.

- Kymmenen vuoden kuluttua 15–29-vuotiaita arvioidaan olevan 125 000 (2026). Vieraskielisten osuus arvioidaan kasvavan nykyisestä 16 prosentista 24 prosenttiin.

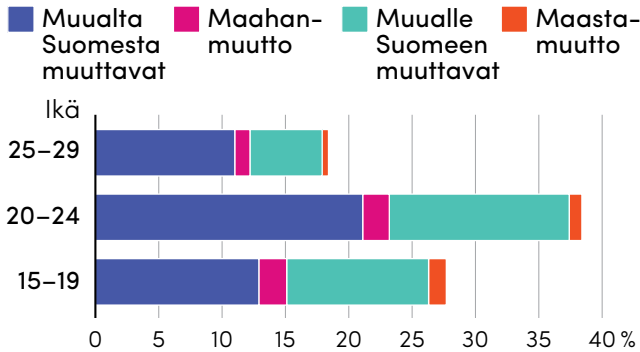
Helsingiläiset 15–29-vuotiaat äidinkielen mukaan 2016





20-vuotias muuttaa eniten

Vuoden 2015 aikana muuttaneiden osuus ikäluokasta



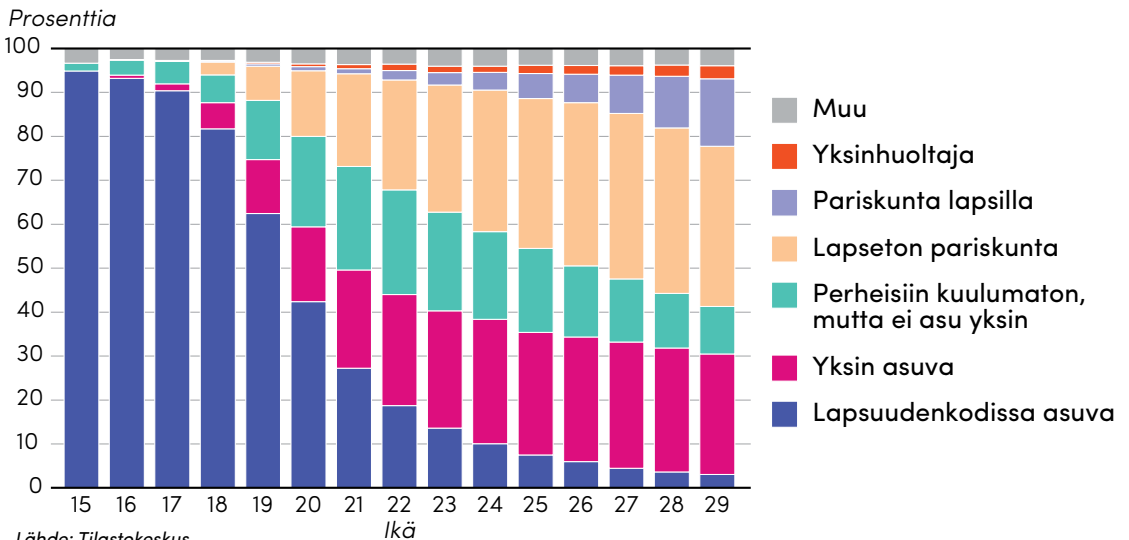
Lähde: Tilastokeskus.

"En haluaisi asua äidin kämpässä, sillä hän ei aina muista kunnioittaa yksityisyyttäni, vaan tulee sisään milloin tahansa omilla avaimillaan."

"Jos on yksinäinen, kaikki unohtuu eikä edes ymmärrä, että on yksinäinen."

- 30 prosenttia nuorista oli muuttanut viimeisen kymmenen vuoden aikana yli neljä kertaa.
- Muuttaessa sosiaaliset suhteet katkeavat ja uusien ystävien saaminen vie aikaa. 37 prosenttia helsinkiläisnuorista koki itsensä yksinäiseksi vuonna 2015. (Nuorisobarometri Helsinki-lisäotos 2015)
- "Asunnottomiin nuoriin kuului selvästi asunnottomia ja moniammatillista apua tarvitsevia nuoria, mutta myös nuoria, joiden asunnottomuuden ensisijaisena ongelmana näyttäytyi ensimmäisen oman asunnon saamisen vaikeus." (Sosiaalinen raportointi, Helsingin sosiaali- ja terveysvirasto)

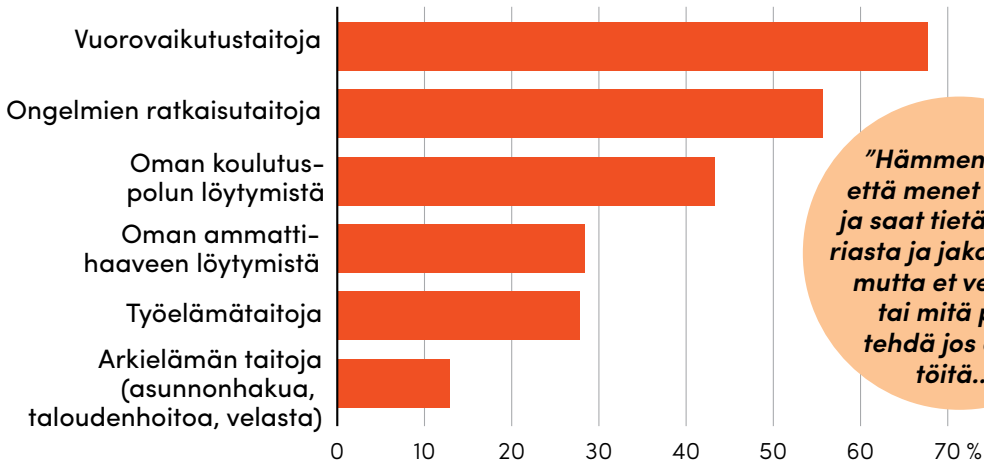
15–29-vuotiaat helsinkiläiset perheeseen mukaan 1.1.2016



Lähde: Tilastokeskus.

Koulutus ja tulevaisuus

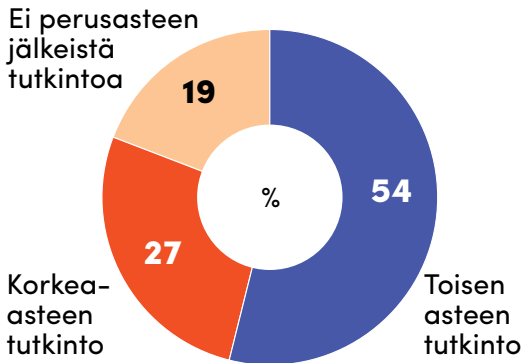
Peruskoulussa ja toisella asteella oppii paljon tai erittäin paljon...



"Hämmentävää että menet lukioon ja saat tietää historiasta ja jakolaskusta mutta et veroista, tai mitä pitää tehdä jos en saa töitä..."

Lähde: Nuorisobarometri, Helsinki-lisäotos 2015. 20–24-vuotiaiden vastaukset.

Tutkinnot 20–29-vuotiailla



Lähde: Tilastokeskus.

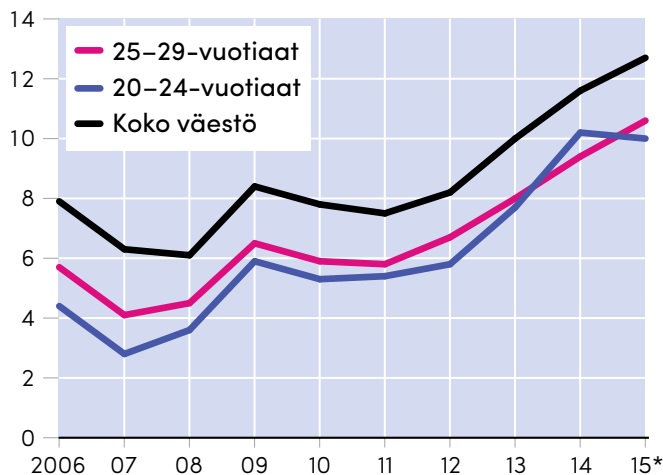
- 21 022 ilman tutkintoa olevista puolet oli vieraskielisiä, joista osalla voi olla ulkomainen tutkinto. (Tilastokeskus)

- Nuorten peruskoulun jälkeisten opintojen keskeytymisen taustalla on mielenterveysongelmia, vaikeutta löytää oma ala, haastavia elämäntilanteita, oppimis- ja keskittymisvaikeuksia, arjen sujumattomuutta ja motivaation puutetta. (Sosiaalinen raportointi, Helsingin sosiaali- ja terveysvirasto)
- Hyvinvointiongelmien kasautuminen erityisesti ilman peruskoulun jälkeistä tutkintoa jääville nuorille. (Vuonna 1987 syntyneiden kohorttitutkimukset, THL)
- Harva suorittaa enää perusasteen jälkeistä tutkintoa 21 ikävuoden jälkeen. (Vuonna 1987 syntyneiden kohorttitutkimukset, THL)
- Kotimaankielisistä tutkinnon suorittamattomista 10 967 henkilöstä 58 prosenttia oli miehiä. (Tilastokeskus)



Työ ja toimeentulo

20–29-vuotiaiden työttömyysaste, %

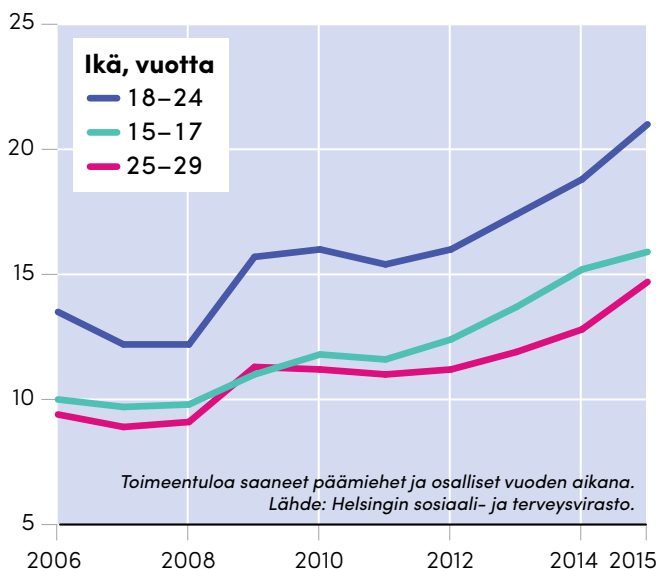


Lähde: Tilastokeskus, TEM.

*Ennakkotieto.

- Alle 25-vuotiaiden työttömyys vähentyi hieman vuonna 2015 etenkin pelkän perusasteen suorittaneilla ja maahanmuuttajataustaisilla nuorilla. Sen sijaan 25–29-vuotiaiden työttömien määrä kasvaa edelleen koulutuksesta riippumatta. (TEM)
- Työttömät syyskuun lopussa 2016
 - alle 25-vuotiaat: 3 638
 - 25–29-vuotiaat: 4 830

Toimeentulotukea saaneiden nuorten osuus ikäluokasta, %



Toimeentuloa saaneet päämiehet ja osalliset vuoden aikana.
Lähde: Helsingin sosiaali- ja terveysvirasto.

- Kolmannes tukea saaneista 18–24-vuotiaista oli saanut tukea yli 9 kuukautta vuonna 2015. (Helsingin sosiaali- ja terveysvirasto)
- Helsingiläisistä nuorista, joiden vanhemmat olivat saaneet toimeentulotukea, 45 prosenttia oli itsekin tarvinnut tukea. (Vuonna 1987 syntyneiden helsinkiläisnuorten hyvinvointi, Helsingin kaupungin tietokeskus).
- Pääkaupunkiseudun 20–29-vuotiailla 12 prosentilla oli asuntovelkaa, opintovelkaa oli 32 prosentilla. (Tilastokeskus)

Rahanpuutteen vuoksi nuorista...

42 % Jättänyt harrastuksen aloittamatta

24 % Lopettanut harrastuksen

21 % Ollut tapamatta ystäviä

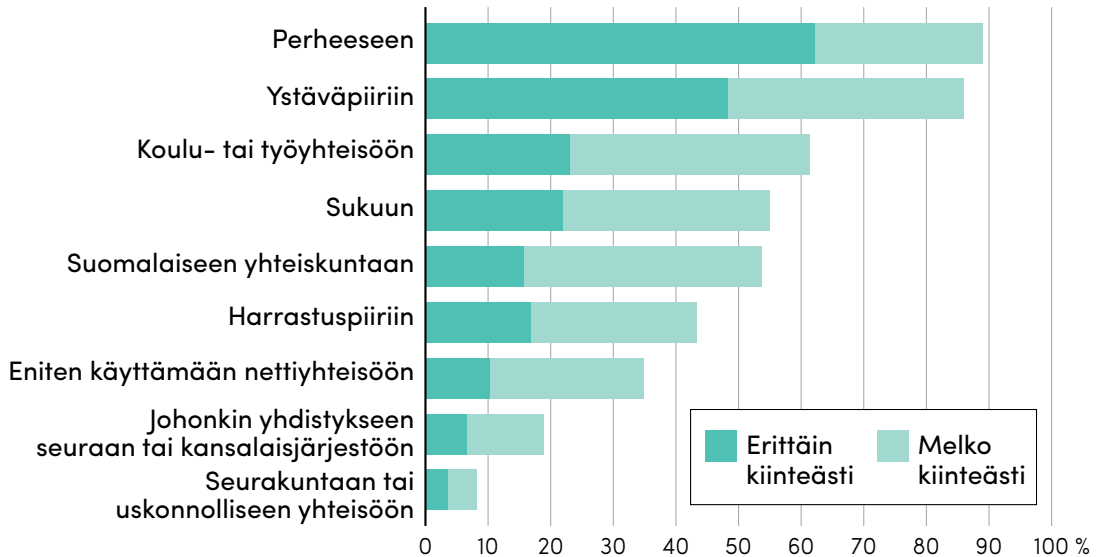
11 % Jättänyt laskuja maksamatta

9 % Ottanut kulutusluottoa

Lähde: Nuorisobarometri, Helsinki-lisäotos 2015.

Oma ryhmä ja oma kaupunki

15–29-vuotiaat tuntevat yhteenkuuluvuutta...



Lähde: Nuorisobarometri, Helsinki-lisäotos 2015.

Mitä teen mieluiten vapaa-aikana:

"Tykkään viedä naapurin koiraa ulos. Oon kavereiden kanssa keskustassa tai jossain etukäteen sovituksessa paikassa."

"Kavereiden kanssa hengailua, saadaan kaikkii päähänpistoja ja tehään niitä. Joskus ne on hyviä, joskus huonoja."

"Olen kavereiden kanssa, mutta en liian suurissa porukoissa. Skeittaaan."

"Istutaan kavereiden kanssa jutellaan. Pieni porukka 3-4 tyyppiä."

"Harrastuksiani on teatteri, ridaus ja musiikki joten käyn harjoituksissa viikoittain."

Lähde: Nuha 2016.

Noin yhdeksän nuorta kymmenestä hallitsee arkeaan hyvin:

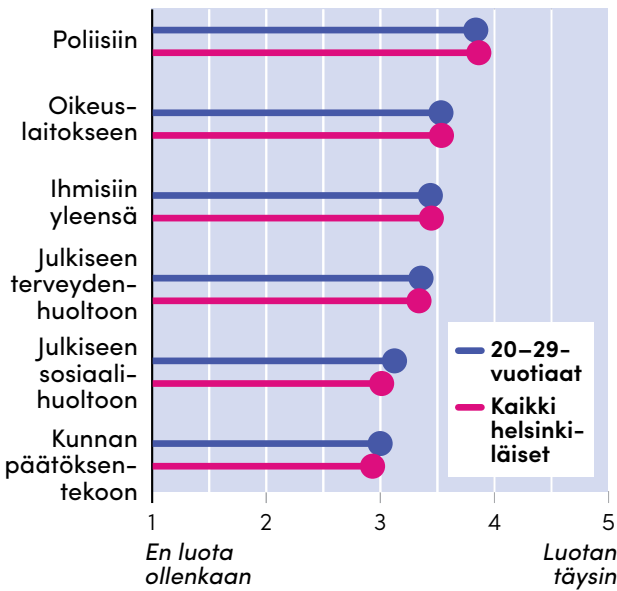
93 %	Tiedän, kenen puoleen kääntyä jos on vaikeaa	86 %	Tunnen, että elämälläni on päämäärä ja tarkoitus
92 %	Koen pärjääväni elämässäni	85 %	Koen elämäni olevan hyvin hallinnassani
91 %	Tunnen olevani arvokas	81 %	Tunnen, että päivittäiset tekemiseni ovat merkityksellisiä

Kymmenesosa nuorista ei usko, että saa tehdä itselle tärkeitä asioita ja olla niiden ihmisten kanssa, joista pitää (Nuha 2016)

Lähde: Nuorisobarometri, Helsinki-lisäotos 2015.



Nuoret luottavat...



Lähde: Alueellinen terveys- ja hyvinvointitutkimus, THL.

Oman asuinalueensa tunsu turvalliseksi myöhään viikonloppuiltaisin:



"Humalaiset asemalla voivat pelottaa huutelulla."

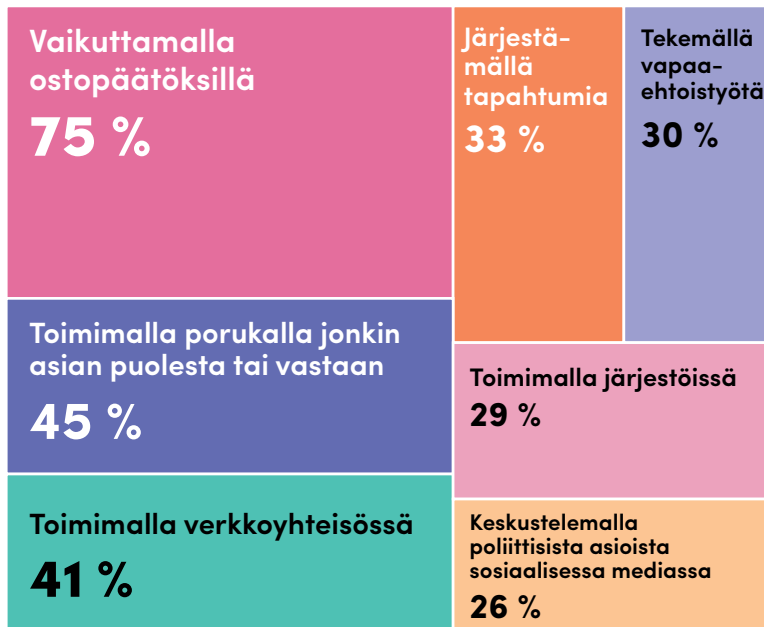
"Rasismi aiheuttaa häirintää."

"Turvatonta on känniläiset ja huumehörhöt."

"Baarit tekevät paikasta turvatoman."

Lähde: Turvallisuustutkimus 2015, Helsingin kaupunki.

Miten on pyrkinyt vaikuttamaan yhteiskunnallisiin asioihin, 15–29-vuotiaat



"Kaikkien asioiden pitäisi olla myös nuorisoasioita, sillä tavalla toteutuisi sukupolvien välinen oikeudenmukaisuus."

"Toisaalta, vaikka nuorissakin on konservatiiveja, liberaaleja tai nationalisteja, nuoret tuntuvat olevan avarakatseisempia ja kansainvälisempiä kuin vanhempi sukupolvi."

Lähde: Nuorisobarometri, Helsinki-lisäotos 2015.

Helsingiläiset 20–24-vuotiaat numeroina

79 % oli peruskoulun jälkeinen tutkinto

4 % oli omia lapsia

55 % oli naisia

59 % kävi töissä

13 % oli muun kuin suomen tai ruotsinkielinen

6 % oli asunut Suomessa alle kuusi vuotta

21 % asui vielä lapsuudenkodissaan

57 % opiskeli

22 % ansaitsi alle 5 000 euroa vuodessa

7 % oli työttömänä

7 % ansaitsi yli 30 000 euroa vuodessa

6 % oli työttömänä tai työvoiman ulkopuolella ilman perusasteen jälkeistä tutkintoa, eivätkä opiskelleet

Lähde: Tilastokeskus.

Viiden vuoden päästä olen:

"Kyllä niitä unelmia on, mutta mun keskiarvo ei riitä niihin."

"Olen tyytyväinen elämäni tällä hetkellä ja olen tyytyväinen jos se on samanlaista viidenkin vuoden kuluttua."

"Asun omassa kämpässä ja teen sähkömiehen töitä."

"Olen valmistunut työelämään. Onnistuu, kunhan perusasiat ovat kunnossa, jää kapasiteettia opiskeluun yms."

Nuorten lainaukset on kerätty Nuorisosaiankeskuksen syksyllä 2016 tekemistä nuorten haastatteluista, kokemustiedon työvälineellä kerätyistä tiedoista <http://nuortenkokemustieto.munstadi.fi/> ja nuorten hyvinvointikertomuksesta www.nuortenhyvinvointikertomus.fi/kokemustieto/

www.nuortenhyvinvointikertomus.fi



Helsingin kaupunki
Tietokeskus



Helsingin kaupunki
Nuorisosaiankeskus