

HELSINKI

2016

Tilastotietoja Helsingistä

Sisällys

Helsinki	2
Alue ja ympäristö	4
Itämeren alueen pääkaupungit.....	5
Väestö.....	6
Asuminen.....	8
Rakentaminen	9
Terveystenhoito.....	10
Sosiaalinen hyvinvointi.....	11
Kulttuuri ja vapaa-aika	12
Koulutus.....	14
Kaupungin palveluntuottajat.....	16
Talous.....	17
Kauppa ja matkailu.....	18
Liikenne	19
Korkeakoulut.....	20
Kaupungin hallinto.....	21
Kaupungin talous.....	22

Helsinki perustettiin Ruotsin kuningas Kustaa Vaasan käskystä vuonna 1550 Vantaanjoen suulle. Sieltä kaupunki siirrettiin etelämmäksi nykyiselle paikalleen 1643. Pääkaupungiksi Helsinki nimitettiin 1812, kolme vuotta sen jälkeen kun Suomi oli suuriruhtinaskuntana liitetty osaksi Venäjän keisarikuntaa.

Itsenäisen Suomen pääkaupunkina Helsinki on ollut vuodesta 1917. Tänä päivänä Helsinki on Helsingin seudun, 1,4 miljoonaa asukasta ja 753 800 työpaikkaa käsittävän talousalueen keskus.



Väestö 1.1.2016

Helsinki	628 208
Espoo	269 802
Hyvinkää	46 463
Järvenpää	40 900
Kauniainen	9 486
Kerava	35 293
Kirkkonummi	38 649
Mäntsälä	20 685
Nurmijärvi	41 897
Pornainen	5 125
Sipoo	19 399
Tuusula	38 459
Vantaa	214 605
Vihti	28 919
Yhteensä	1 437 890



Alue ja ympäristö

Pinta-ala	<i>Helsinki</i>	<i>Helsingin seutu</i>
Pinta-ala, km ² 1.1.2016	719	5 523
Merialue	502	1 680
Maa-alue	217	3 843
Väestötiheys		
Henkilöitä/maa-km ²	2 902	374
● Rantaviiva (manner), km	123	
● Saaria	315	
● Putkilokasvilajien määrä	1 064	
● Pesivien lintulajien määrä	164	
● Helsingin nimikkokasvi	vaahtera	
● Helsingin nimikkoeläin	orava	
Keskilämpötilat	2015	
● Koko vuosi	7,8°C	
● Lämpimin kuukausi, elokuu	17,5°C	
● Kylmin kuukausi, tammikuu	-0,9°C	
		<i>Pääkaupunkiseutu</i> 2015
Veden kulutus asukasta kohti l/vrk (HSY¹)		216
		<i>Pääkaupunkiseutu</i>
Jätehuolto (HSY¹)	2014	2015
● Vastaanotettu jäte, 1 000 tonnia	517,0	312,8
● Jäte/asukas, tonnia/vuosi	0,5	0,3

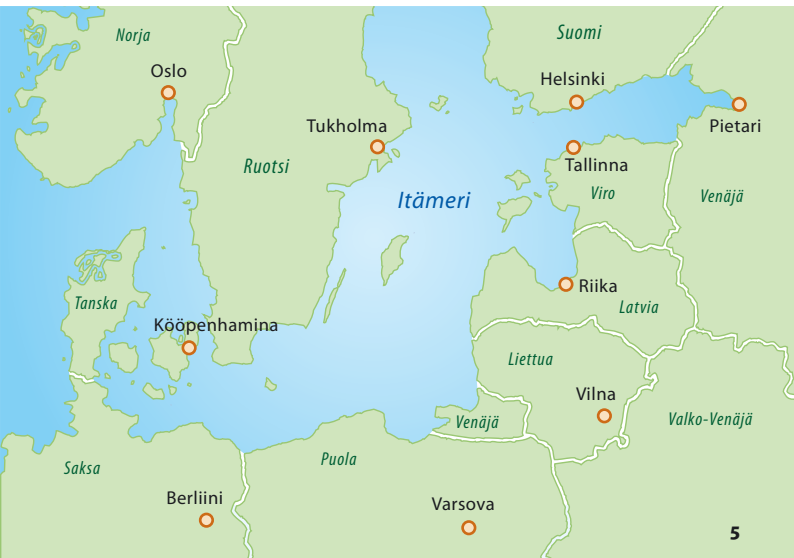
¹ HSY = Helsingin seudun ympäristöpalvelut

Itämeren pääkaupungit

Vertailutietoja Itämeren alueen pääkaupungeista

	Väestö yhteensä		Osuus väestöstä, %		Korkeakoulu-
	Kaupunki	Seutu	alle 15-v.	yli 65-v.	asteen tutkinnon suorittaneet ¹
Helsinki	628 208	1 437 890	14,0	16,6	40
Tukholma	911 989	2 198 044	17,0	14,4	35
Oslo	646 301	1 230 361	17,1	12,2	39
Kööpenhamina	580 184	1 970 076	15,4	10,3	36
Tallinna	413 782	575 601	15,4	17,6	35
Riika	641 007	641 007	14,5	19,7	26
Vilna	542 626	807 523	15,6	15,7	35
Berliini	3 562 166	3 562 166	12,8	19,2	25
Pietari	5 191 690	5 191 690	12,5	15,2	32

¹ Työikäisestä väestöstä



Väestö

Väestö	1950	1970	1980	2015/2016
Helsinki	368 519	523 677	483 675	628 208
● Koko maan väestöstä, %	9,2	11,1	10,1	11,4
Helsingin seutu	496 517	827 400	930 368	1 437 890
● Koko maan väestöstä, %	12,3	17,6	19,5	26,2

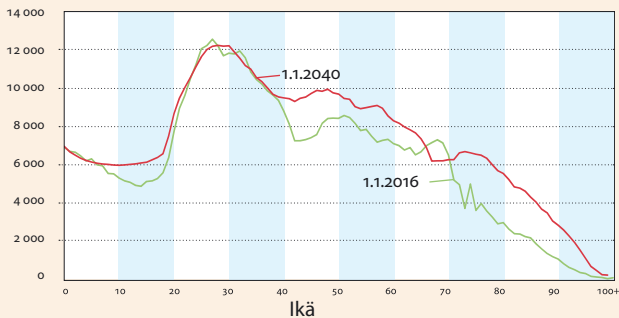
Väestön rakenne 2015/2016

	Helsinki	%	Helsingin seutu	Koko maa
--	----------	---	-----------------	----------

Väkiluku	628 208		1 437 890	5 487 308
Ikäryhmät				
● 0–6	45 379	7,2	8,2	7,6
● 7–15	47 675	7,6	9,7	9,8
● 16–64	431 090	68,6	66,3	62,1
● 65–74	60 865	9,7	9,6	11,7
● 75–84	30 250	4,8	4,5	6,2
● 85+	12 949	2,1	1,7	2,5
Miehiä	297 151	47,3	48,5	49,2
Naisia	331 057	52,7	51,5	50,8
Suomenkielisiä	504 011	80,2	82,1	88,7
Ruotsinkielisiä	36 004	5,7	5,7	5,3
Muunkielisiä	88 193	14,0	12,2	6,0
Suomen kansalaisia	570 601	90,8	91,9	95,8
Ulkomaisten kansalaisia	57 607	9,2	8,1	4,2



Helsingin väestörakenne



Väestön rakenne

Helsinki 2010–2014

Koko maa 2014

Elinajanodote

Yhteensä

80,4

81,1

Miehet

77,2

78,2

Naiset

83,1

83,9

Keski-ikä (2015)

40,5

42,3

Väestönmuutokset 2014

Helsinki

Helsingin seutu

Syntyneitä

6 907

16 302

Kuolleita

5 049

9 771

Alueelle muuttaneita

40 312

46 836

Alueelta muuttaneita

33 884

35 243

Asuntokunnat 2015

Helsinki

Helsingin seutu

Asuntokuntia yhteensä

318 225

670 300

● Keskipoko

1,9

2,1

● Yhden hengen asuntokuntia, %

48,4

41,9

● Kahden hengen asuntokuntia, %

30,8

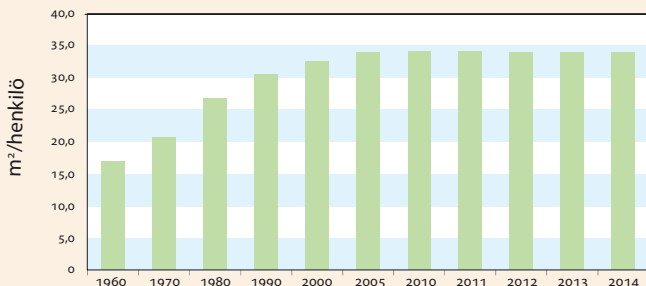
31,7

● Vähintään viiden hengen asuntokuntia, %

3,2

4,5

Helsingin asumisväljyys



Asuntokanta 2014

	Helsinki	Helsingin seutu	Koko maa
Asuinhuoneistoja yhteensä	346 751	723 229	2 917 955
● Pientaloissa, %	13,2	31,6	53,1
● Omistusasuntoja, %	42,6	59,4	58,2
● Vuokra-asuntoja, %	46,4	31,2	31,0

Huoneistotyytit, %

	Helsinki	Helsingin seutu	Koko maa
● 1 huone	23,0	14,3	14,6
● 2 huonetta	36,3	29,9	29,9
● 3 huonetta	21,9	22,4	22,2
● 4 huonetta	12,1	18,2	18,1
● 5 huonetta tai enemmän	6,2	14,3	14,3

Asumistaso 2014

	Helsinki	Helsingin seutu	Koko maa
Asumisväljyys, m²/henkilö	34,1	36,0	39,9

Asumiskustannukset 2015

	Helsinki	Koko maa
Vuokra keskimäärin €/m²/kk	15,53	12,41
Vanhoiden osakehuoneistojen keskihinta, €/m²	3 997	2 273

Rakentaminen

Uustuotanto ja laajennukset

2014

2015

Valmistuneet rakennukset

Rakennukset, kerrosala, 1 000 m ²	434	465
● Asuinrakennukset	326	273
● Muut kuin asuinrakennukset	108	192

Aloitettut rakennustyöt

Yhteensä kerrosala, 1 000 m ²	400	682
● Asuntoja	3 065	5 544

Myönnetyt rakennusluvut

Yhteensä kerrosala, 1 000 m ²	579	644
● Asuntoja	5 012	4 922

Valmistuneet asunnot

Yhteensä	3 679	3 718
● Valtion tukema tuotanto	1 371	823
● Vuokra-asuntotuotanto	1 443	1 439
● Kunnallinen asuntotuotanto	1 000	522

Rakennuskanta

31.12.2013

31.12.2014

Rakennuksia	41 428	41 731
Rakennukset, kerrosala, milj. m ²	47	47
● Asuinrakennukset	28	28
● Muut kuin asuinrakennukset	19	19



Terveysthuolto

Terveysthuolto

2015 1 000 asukasta kohti

- | | | |
|--------------------------------------|----|--|
| • Kaupungin terveysasemia | 25 | |
| • Kaupungin sairaaloita ¹ | 6 | |

Perusterveydenhuolto

Terveystasemälääkäreitä	347	0,6
Käyntejä	5 743 097	9 142
• joista avosairaanhoidon lääkkäreillä	782 166	1 245
• avosairaanhoidon terveydenhoitajilla	733 097	1 167
• terveyskeskuspäivystyksessä	134 182	214
• kotihoidossa	2 809 984	4 473
• hammashuollossa	457 869	729
Laitoshuolto kaupungin sairaaloissa		
• Sairaansijoja	822	1,3
• Hoitopäiviä	278 439	443

Erikoissairaanhoido

Käyntejä	349 516	556
• psykiatrian avohoitoyksiköissä	232 658	370
• muiden erikoisalojen poliklinikoilla	116 858	186
Laitoshuolto kaupungin sairaaloissa		
• Somaattisia sairaansijoja	230	0,4
• Somaattisia hoitopäiviä	78 634	125
• Psykiatrian sairaansijoja	250	0,4
• Psykiatrian hoitopäiviä	77 955	124

Taulukossa vain oman toiminnan suoritteet. Avohoidon luvuissa on vuodesta 2015 lähtien sekä käynnit että hoitoasioinnit.

¹ Sairaalat: Herttoniemi, Laakso, Malmi, Suursuo, Haartman, Aurora.



Sosiaalinen hyvinvointi

Kunnallisessa päivähoitossa¹	2014	2015
• Alle kouluikäiset lapset 31.12.	24 350	24 763
• Sataa 1–6-vuotiasta kohti	64,5	64,4
Kaupungin leikkipuistot 31.12.	66	64
Lasten kotihoidon tuki		
• Tukea saavat perheet 31.12.	7 318	7 342
Lastensuojelun asiakkaat²	9 870	7 751
• Sataa 0–17-vuotiasta kohti	9,7	7,5
Toimeentulotuki		
Toimeentulotukea saaneet kotitaloudet	48 070	52 613
• joista yksinäkotitalouksia, %	76,7	77,3
Tukea saaneet henkilöt, % väestöstä	11,3	12,1
Vammaispalvelulain mukaiset asiakkaat	12 775	12 302
Kuljetustuensaajat³	11 778	11 346
Vanhusten laitospalvelun paikat 31.12.	1 645	1 584
• Sataa 75 vuotta täyttänyttä kohti	3,8	3,7
Vanhusten palveluasumisen paikat	3 042	3 018
• Sataa 75 vuotta täyttänyttä kohti	7,1	7,0

¹ Sisältää kunnalliset päiväkodit, perhepäivähoidon ja ostopalvelupäiväkodit.

² Sosiaalihuoltolain voimaantulo 1.4.2015 on vähentänyt lastensuojelun asiakkaita.

³ Sisältää vammaispalvelulain mukaiset kuljetustuet.

Kulttuuri ja vapaa-aika

Kansallisooppera	2013	2014
• Näytäntöjä	282	258
• Käynnit	195 576	179 939
Ammattiteattereita	11	11
• Näytäntöjä	2 973	3 114
• Käynnit	621 785	644 843
Tanssiteattereita	3	3
• Näytäntöjä	283	278
• Käynnit	52 516	58 722
Konsertteja	2014	2015
• Helsingin kaupunginorkesterin	126	106
• Radion sinfoniaorkesterin	93	78
Elokuvasaleja	34	35
• Käyntikerrat/asukas	2,9	3,1
Kaupunginkirjasto, lainauspisteitä	48	48
• Kirjoja 31.12. (1 000)	1 551	1 536
• Muu aineisto (1 000)	309	298
• Lainauksia (1 000)	8 815	8 827
• Käyntejä (1 000)	6 409	6 133
• Käyntikerrat/asukas	10,3	9,8
Nuorisotilat, m²	40 090	39 721
• m ² / 7–18-v. kohti	0,6	0,6
Linnanmäen huvipuisto, kävijöitä	1 000 000	1 000 000
Korkeasaaren eläintarha, kävijöitä	485 400	523 600

	2014	2015
Museoita	62	58
Käynnit		
Helsingin kaupunginmuseo	202 615	130 864
Helsingin taidemuseo	91 459	93 136
Suomen Kansallisgalleria		
● Ateneumin taidemuseo	410 173	263 960
● Nykyaiteen museo Kiasma	147 768	235 560
● Sinebrychoffin taidemuseo	28 066	34 013
Suomen kansallismuseo	115 617	121 703
Designmuseo	73 092	80 197
Seurasaaren ulkomuseo	37 226	41 031
Suomen arkkitehtuurimuseo	21 658	21 267
Ulkoiluteitä ja kuntoratoja, km	216	216
Sisäliikuntahallit sekä kunto- ja voimailusalit	32	32
Uimahalleja	13	13
Jäähalleja	12	12
Luonnonjääkentät	66	76
Uimarantoja	24	24
Venepaikkoja	11 965	11 923
		31.12.2014
Ravintoloita		1 271
● Ravitsemismyynti, 1 000 euro ¹		322 041

¹ Myynnin sisältö muuttunut 2014.

Koulutus

Kaupungin perus- ja lukiokoulutus	2014	2015
Peruskouluja	143	141
Oppilaita yhteensä	48 020	49 144
Kaupungin kouluissa	38 114	39 154
● näistä ruotsinkielisissä kouluissa	3 276	3 378
Yksityisissä kouluissa	7 412	7 456
Valtion kouluissa	2 494	2 534
Lukiot	37	35
Oppilaita yhteensä	13 797	13 915
Kaupungin lukioissa	8 166	8 247
● näistä ruotsinkielisissä lukioissa	1 180	1 189
Yksityisissä lukioissa	4 825	4 899
Valtion lukioissa	806	769
Aikuislukiot	3	3
Oppilaita yhteensä	6 102	5 717

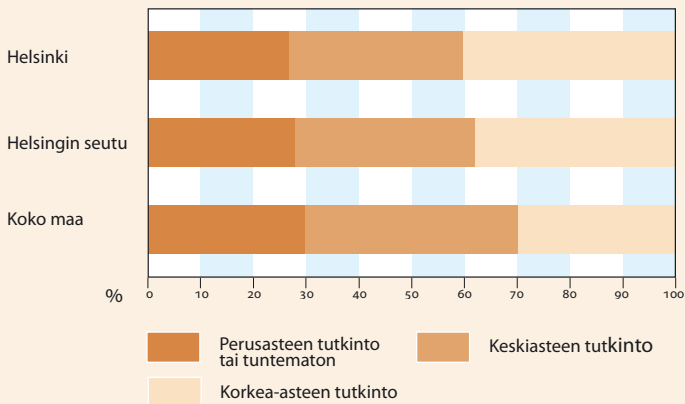
Opiskelijoita 2014	<i>Helsinki</i>	<i>Helsingin seutu</i>	<i>Koko maa</i>
Peruskoulujen perusopetuksessa	47 645	136 590	542 932
Lukio-opetuksessa	15 933	32 175	103 876
Ammatillisessa koulutuksessa	41 524	77 568	321 727
Ammattikorkeakoulutuksessa	22 404	36 298	138 719
Yliopistokoulutuksessa	44 623	57 176	163 759

Väestön koulutus rakenne 31.12.2014, 15 vuotta täyttäneistä, %

Perusasteen tutkinto tai tuntematon	27	28	30
Keskiasteen tutkinto yhteensä	33	34	41
● Lukiokoulutus	12	10	7
● Ammatillinen keskiaste	21	24	34
Korkea-asteen tutkinto	40	38	30
● Alin korkea-aste	9	10	10
● Alempi korkea-aste	13	12	10
● Ylempi korkea-aste	17	14	9
● Tutkijakoulutus	2	2	1

Väestön koulutusrakenne 31.12.2014

15 vuotta täyttäneet



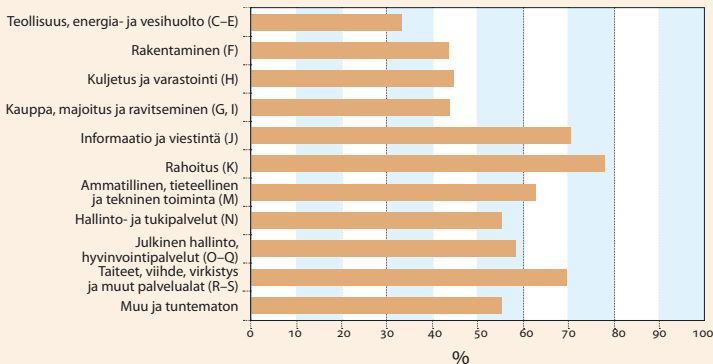
Kaupungin palveluntuottajat

Kaupungin palvelutuotannon tulot ja menot 2015

	Toiminta- tulot/ asukas, €	Toiminta- menot/ asukas, €	Henkilöstö määrä	Henkilöstö osuus, %	Ostopalvelui- den osuus menoista %
Kaupunki yhteensä	2 873,4	7 885,8	37 876	100	38,0
josta					
● Opetusvirasto	45,7	1 062,3	6 394	16,9	24,7
● Sosiaali- ja terveysvirasto	442,7	3 611,0	15 946	42,1	46,8
● Varhaiskasvatusvirasto	64,8	603,7	5 837	15,4	13,9
● Rakentamispalvelu	329,6	315,4	1 464	3,9	43,2
● Pelastuslaitos	23,8	82,0	668	1,8	9,2
● Liikennelaitos	278,6	175,7	1 021	2,7	51,3

Toimintatulot ja -menot sekä palvelujen ostot sisältävät kaupungin sisäiset erät.

Helsingin osuus Helsingin seudun työpaikoista 2015



Helsinki Helsingin seutu Koko maa

Bruttokansantuote asukasta kohti

(PPS, EU28=100) 2013

154,6

114,0

Työpaikat 2015

Kaikki toimialat yhteensä	411 307	753 815	2 436 810
● Alkutuotanto (A–B)	0,1	0,4	4,5
● Jalostus (C–F)	10,7	15,5	21,4
● Palvelut yhteensä (G–S)	88,3	83,2	73,4
● Markkinapalvelut (G–N, R–S)	61,3	58,0	45,1
● Julkinen hallinto, hyvinvointipalvelut (O–Q)	27,0	25,2	28,3
● Muu ja tuntematon (T–X)	0,9	0,8	0,8

Informaatio- ja viestintäsektorin osuus työpaikoista 2015, %

10,9

8,4

4,3

Työpaikkaomavaraisuus 2015, %

130,0

105,4

100

Yritykset yhteensä 2014

● Lukumäärä	44 898	89 409	363 947
● Liikevaihto, milj. euroa	75 317,8	168 747,7	385 353,1
● Henkilöstömäärä	245 097	479 173	1 432 906

Työvoima, 2015, 15–74-vuotiaat

● Työlliset	316 300	715 300	2 436 800
● Työttömät	28 500	62 900	252 100
● Työttömyysaste, %	8,3	8,1	9,4

Työllisyysaste, 2015

15–64-vuotiaat, %	72,4	72,5	68,1
● Työlliset	308 100	697 700	2 367 900

Kauppa ja matkailu

Helsingin sataman tavaraliikenne (1 000 tonnia) 2014 2015

Kansainvälinen tavaraliikenne	10 694	11 180
● Tuonti	5 446	5 610
● Vienti	5 248	5 570
Rannikkoliikenne	134	231
Tavaraliikenne yhteensä	10 828	11 411

Vähittäiskauppa 2013 2014

● Toimipaikkoja, lkm	3 311	3 239
● Henkilökuntaa, lkm	19 484	18 813
● Liikevaihto, milj. euroa	4 888	4 763

Tukkukauppa

● Toimipaikkoja, lkm	3 235	3 096
● Henkilökuntaa, lkm	16 773	15 675
● Liikevaihto, milj. euroa	29 171	23 362

Matkustajaliikenne (milj. matkustajaa) 2014 2015

● Helsinki–Vantaan lentoaseman kautta	16	16
● Helsingin sataman kautta	12	12
● Helsingin rautatieaseman kautta	48	53

Kansainvälisiä kongresseja ja tapahtumia 310 275

Hotelleja 52 52

● Yöpymisiä yhteensä, milj.	3,1	3,3
-----------------------------	-----	-----

Liikenne

Liikenne	<i>Helsinki</i>	<i>Koko maa</i>
Rekisteröityjä henkilöautoja 31.12.2015	253 528	3 257 581
● 1 000 asukasta kohti	404	594
Rekisteröityjä moottoripyöriä 31.12.2015	16 994	261 826
● 1 000 asukasta kohti	27	48

Matkapuhelimet sataa asukasta kohti, 2015	172
--	-----

Internet-käyttäjät (16–74-vuotiaat), 2015		
● Osuus väestöstä, %	98	93
	<i>Helsinki 2014</i>	<i>Helsinki 2015</i>

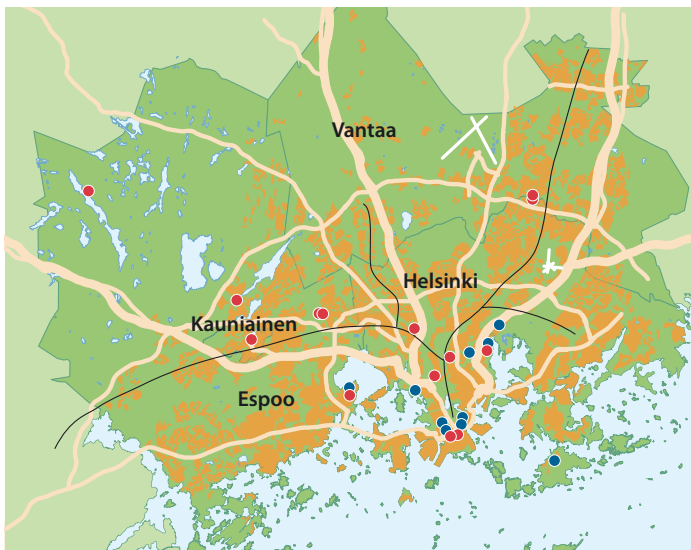
Kaupungin sisäinen joukkoliikenne		
Matkat yhteensä, milj.	205,7	205,0
● Linja-autoliikenne	86,3	85,0
● Raitioliikenne	55,5	55,2
● Metroliikenne	62,1	62,9
● Lauttaliikenne	1,8	1,9

Rautateiden lähiliikenne, milj. matkaa	46,8
---	------

Satamaliikenne, aluskäynnit	7 968	8 413
------------------------------------	-------	-------

Rahtiliikenne, Helsinki–Vantaan lentoasema		
● Kotimainen, tonnia	987	598
● Kansainvälinen, tonnia	175 729	150 366

Korkeakoulut



- Yliopistot ja korkeakoulut
- Ammattikorkeakoulut



Kaupungin hallinto

Kaupunginvaltuusto

2013–2016

Jäseniä yhteensä	85
● Kansallinen Kokoomus	23
● Vihreä Liitto	19
● Suomen Sosialidemokraattinen Puolue	15
● Vasemmistoliitto	9
● Perussuomalaiset	8
● Ruotsalainen Kansanpuolue	5
● Suomen Keskusta	3
● Suomen Kristillisdemokraatit	2
● Suomen Kommunistinen Puolue	1

Kaupungin henkilöstö

31.12.2014

31.12.2015

Yhteensä	40 350	37 876
● Vakinaisia	33 884	31 422
● Määräaikaisia	6 466	6 454
Hallinnonaloittain, %		
● Kaupunginjohtajan toimiala	5,7	2,6
● Sosiaali- ja terveystoimi	53,3	57,5
● Kaupunkisuunnittelu- ja kiinteistötoimi	2,3	2,5
● Rakennus- ja ympäristötoimi	16,8	14,2
● Sivistys- ja henkilöstötoimi	21,8	23,2



Kaupungin talous

Menojen jakautuminen

	2014 milj. euro	2015 milj. euro	euro/asukas
Sosiaali-, terveys- ja varhaiskasvatustoimi	2 314,2	2 418,0	3 849
Kaupunkisuunnittelu- ja kiinteistötoimi	390,4	424,4	676
Rakennus- ja ympäristötoimi	900,2	914,0	1 455
Sivistystoimi	698,4	727,8	1 159
Yleishallinto ¹	770,1	204,3	325
Rahoituskulut	23,6	34,4	55
Muut kulut	0,1	0,6	1
Valmistus omaan käyttöön	-124,8	-114,8	-183
Yhteensä	4 972,2	4 608,7	7 336

Tulojen jakautuminen

	2014 milj. euro	2015 milj. euro	euro/asukas
Verotulot	2 951,9	3 067,9	4 884
Toimintatuotot	1 761,7	1 041,6	1 658
Rahoitustuotot	80,3	104,9	167
Muut tuotot	1 422,8	412,9	657
Yhteensä	6 216,8	4 627,3	7 366

Kaupunki

	euro/asukas
Korolliset lainat / asukas	2 518

Konserni

	euro/asukas
Lainat/asukas	7 977

Veroprosentti, 2015

18,5

¹ Vuoden 2014 lukuihin sisältyi Helsingin Energia -liikelaitoksen ja Helsingin Satama -liikelaitoksen osuudet. Vuoden 2015 luvuissa näitä ei ole enää mukana.

Luvut ovat kaupungin ulkoisen tuloslaskelman mukaiset.
Valmistus omaan käyttöön on vähennetty menoista omasta ravinästä.



Helsingin kaupungin nimikkoeläin on **orava** (*Sciurus vulgaris*) ja nimikkokasvi on **vaahtera** (*Acer platanoides*).

Tilastotietoja Helsingistä

Helsingin kaupungin tietokeskus
Postiosoite PL 5500, 00099 Helsingin kaupunki
Käyntiosoite Siltasaarenkatu 18–20 A, 00530 Helsinki
Puhelinvaihe (09) 310 1612
Tietopalvelu (09) 310 36377
Julkaisutilaukset (09) 310 36293
Sähköposti tietokeskus.tilaukset@hel.fi
Telefaksi (09) 310 36601

Ulkoasu Tovia Design Oy
Kannen valokuva Olli Turunen
Paino Erweko Painotuote Oy, Helsinki 2016
ISBN, painettu 978-952-331-120-6
ISBN, verkossa 978-952-331-121-3





suomi

2016

Tämä vuosittain julkaistava kirjanen sisältää keskeisiä tilastotietoja Helsingistä ja helsinkiläisistä. Osaan taulukoista ja kuvioista on koottu myös koko talousalueen eli Helsingin seudun tietoja ja niitä verrataan koko maahan.

www.hel.fi/tietokeskus