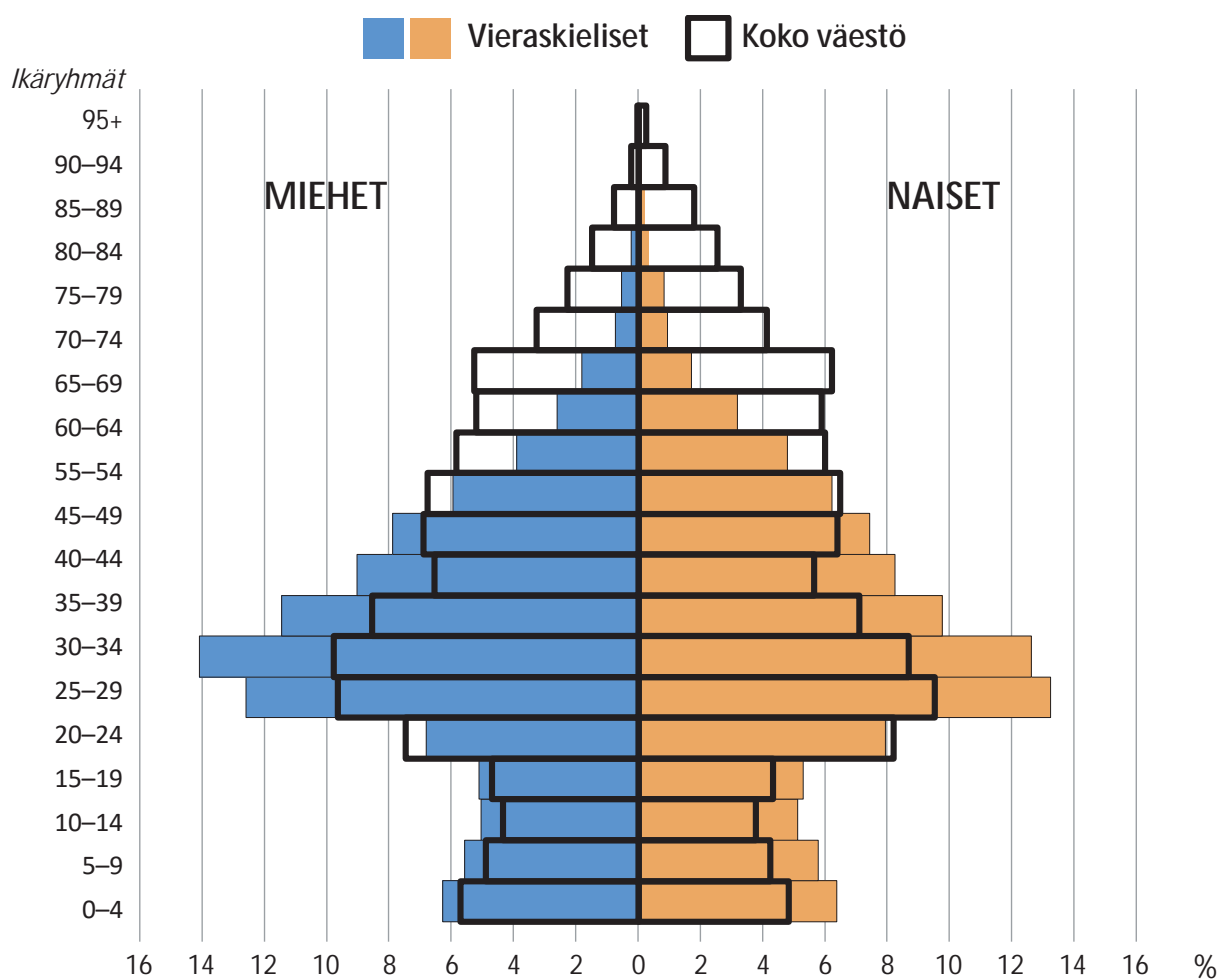


HELSINGIN ULKOMAALAISTAUSTAINEN VÄESTÖ VUONNA 2015



Koko väestön ja vieraskielisten ikärakenne Helsingissä 1.1.2015

Lähde: Tilastokeskus

SISÄLLYS

ESIPUHE	3
TIIVISTELMÄ	4
1. JOHDANTO	6
2. HELSINGIN ULKOMAALAISTAUSTAISEN VÄESTÖN MÄÄRÄ JA KEHITYS.....	7
2.1. <i>Nykytilanne</i>	7
2.2. <i>Vieraskielisen väestön ennuste</i>	10
3. ULKOMAALAISTAUSTAISTEN RYHMÄT	14
3.1. <i>Vieraskieliset</i>	14
3.2. <i>Syntyperältään ulkomaalaiset</i>	16
3.3. <i>Ulkomaan kansalaiset</i>	17
3.4. <i>Pakolaiset ja turvapaikanhakijat</i>	20
4. SUKUPUOLI- JA IKÄRAKENNE	22
5. VIERASKIELISTEN ALUEELLINEN SIOITTUMINEN HELSINGISSÄ	24
6. MUUTTOLIIKE	27
6.1. <i>Ulkomainen muuttoliike</i>	27
6.2. <i>Kotimainen muuttoliike</i>	28
6.3. <i>Kokonaismuutto</i>	29
7. PERHEET JA SYNTYVYYS	32
7.1. <i>Avoliitot</i>	32
7.2. <i>Lapsiperheet</i>	33
7.3. <i>Syntyvyys</i>	33
8. ASUMINEN	36
8.1. <i>Asuntokuntien rakenne</i>	36
8.2. <i>Asuntojen hallintaperuste</i>	37
8.3. <i>Asumisväljyys</i>	39
8.4. <i>Asuminen peruspiireittäin</i>	40
9. KOULUTUSTASO JA OPISKELU	42
9.1. <i>Koulutusrakenne</i>	42
9.2. <i>Opetus ja koulutus</i>	44
10. TYÖLLISYYS JA TYÖTTÖMYYS	48
10.1. <i>Työllisyys- ja työttömyysaste</i>	48
10.2. <i>Työllisten toimialat ja ammatit</i>	52
11. TOIMEENTULOTUKI	56
LIITETAULUKKO 1. VIERASKIELISTEN MÄÄRÄ JA OSUUS KOKO VÄESTÖSTÄ PERUSPIIREITTÄIN VUOSINA 2005 JA 2015	58
LAATUSELOSTE JA LÄHTEET	59
<i>Lähteet</i>	59
<i>Aineisto</i>	59
<i>Edelliset julkaisut</i>	59
<i>Käsitteet ja luokitukset</i>	59

Esipuhe

Ulkomaalaistaustaisen väestön rooli Helsingissä ja Helsingille on yhä merkittävämpi, sillä heidän määränsä ja osuutensa Helsingin väestöstä kasvaa jatkuvasti. Väestöryhmä poikkeaa monessa suhteessa kaupungissa asuvasta kantaväestöstä, mutta eroja voidaan havaita myös eri ulkomaalaistaustaisten ryhmien välillä. Myös alueelliset erot vieraskielisen väestön osuuksissa ovat huomattavat. Kaupunki tarvitsee suunnittelun ja päätöksenteon tueksi jatkuvasti ajantasaista tietoa Helsingissä asuvasta ulkomaalaisväestöstään.

Helsingin ulkomaalaistaustainen väestö vuonna 2015 -julkaisuun on koottu tilastoja Helsingin vieraskielisten, ulkomaan kansalaisten ja syntyperältään ulkomaalaisten väestörakenteesta, muuttoliikkeestä, asumisesta, koulutuksesta ja työssäkäynnistä. Julkaisun lopussa on kuvattu aiheeseen liittyviä käsitteitä. Julkaisuun on saatu mukaan uusinta tietoa hyvin ajankohtaisesta turvapaikanhakijatilanteesta. Lisäksi julkaisu sisältää uusimmat ennustetiedot vieraskielisen väestön kehityksestä Helsingissä ja Helsingin seudulla. Ennuste laadittiin pääkaupunkiseudun kuntien tilasto- ja tutkimusyksikköjen yhteistyönä syksyllä 2015.

Julkaisun toteutuksesta ja toimittamisesta ovat vastanneet tutkijat Jenni Erjansola ja Aino Hiekavuo. Työhön ovat osallistuneet lisäksi tutkijat Elise Haapamäki, Marjo Kaasila, Sanna Ranto, Minna Salorinne, Tea Tikkanen ja järjestelmäpäällikkö Pekka Vuori. Haluan kiittää lämpimästi kaikkia työhön osallistuneita.

Joulukuussa 2015

Ari Jaakola

tilasto- ja tietopalvelupäällikkö

Tiivistelmä

Helsingissä asui vuoden 2015 alussa 83 549 vieraskielistä eli muuta kuin suomea, ruotsia tai saamea äidinkielenään puhuvaa henkilöä. Vieraskielisten osuus Helsingin väestöstä oli 13,5 prosenttia. Suurimmat vieraskielisten ryhmät puhuivat äidinkielenään venäjää, viroa, somalia tai englantia. Vieraskielisten osuus väestöstä oli 10 prosenttia muualla Helsingin seudulla ja vajaa 4 prosenttia muualla Suomessa. Espoossa vieraskielisten osuus oli 13,3 prosenttia ja Vantaalla 14,4 prosenttia.

Syntyperältään ulkomaalaisia asui Helsingissä vuoden 2015 alussa 85 592 eli 13,8 prosenttia koko väestöstä. Syntyperältään ulkomaalaisella tarkoitetaan henkilöä, jonka molemmat vanhemmat ovat syntyneet ulkomailla. Heistä 83 prosenttia oli syntynyt ulkomailla ja 17 prosenttia Suomessa. Noin puolet syntyperältään ulkomaalaisista oli eurooppalaistaustaisia, vajaa neljäsosa aasialaistaustaisia ja vajaa viidesosa afrikkalaistaustaisia. Ulkomaan kansalaisia asui Helsingissä 55 455, ja suurimmat kansalaisuusryhmät olivat virolaiset, venäläiset ja somalialaiset.

2000-luvun aikana Helsingin vieraskielisten määrä on kasvanut lähes 54 000 hengellä eli lähes kolminkertaistunut. Vuonna 2014 vieraskielisten määrä kasvoi 5 080 hengellä, mikä oli hieman edellisvuotta vähemmän. Suurin osa Helsingin väestönkasvusta tulee vieraskielisistä. Vuoteen 2030 mennessä vieraskielisen väestön ennustetaan kasvavan turvapaikanhakijamäärän kehityksestä riippuen 164 000 – 170 000 henkeen, mikä olisi noin 23 prosenttia koko väestöstä. Lähi-Idän ja Pohjois-Afrikan kieliä puhuvien ennustetaan nousevan suurimmaksi kieliryhmäksi.

Helsinkiläisistä lievä enemmistö on naisia, mutta vieraskielisissä ja syntyperältään ulkomaalaisissa on jonkin verran enemmän miehiä. Ulkomaalaistaustaiset ovat keskimäärin muita helsinkiläisiä nuorempia. Lasten ja varsinkin nuorten työikäisten osuus on korkea, ja eläkeikäisten määrä on hyvin pieni. Niistä syntyperältään ulkomaalaisista, jotka ovat syntyneet Suomessa, pääosa on alle 15-vuotiaita. Sukupuoli- ja ikärakenne vaihtelevat äidinkielen ja taustamaan mukaan.

Helsingin vieraskielisistä 27 prosenttia asui vuoden 2015 alussa Itäisessä suurpiirissä. Suurpiiritasolla vieraskielisten osuus väestöstä vaihteli Östersundomin 3,2 prosentista Itäisen suurpiirin 21,3 prosenttiin. Osa-alueittain vieraskielisten osuus väestöstä nousi noin 30 prosenttiin Meri-Rastilassa, Kallahdessa, Kurkimäessä ja Itäkeskuksessa. Helsingin suurimmista vieraskielisten ryhmistä venäjän- viron- ja somalinkielisistä kaksi kolmesta asui Itäisessä, Koillisessa tai Läntisessä suurpiirissä.

Helsinki sai vuonna 2014 muuttovoittoa vieraskielisistä 4 075 henkeä ja ulkomaan kansalaisista 3 926 henkeä. Ulkomaalaistaustaisten muuttoliikkeelle on luonteenomaista runsas maahanmuutto ja kohtalaisen vilkas muuttoliike maan sisällä. Helsingin ulkomaalaistaustaisten määrä kasvaa pääasiassa maahanmuuton vuoksi, mutta myös kotimaisen muuttoliikkeen seurauksena. Kuitenkin Helsingin seudun sisällä he muuttavat useammin pois Helsingistä kuin Helsinkiin.

Helsinkiläisten naisten vuonna 2014 solmimista avioliitoista 27 prosenttia oli sellaisia, joissa vähintään toinen puolisoista oli vieraskielinen. Vieraskielisten syntyvyys on korkeampi kuin koko väestön, ja vieraskieliset äidit synnyttävät keskimäärin hieman muita äitejä nuorempina. Syntyvyys tosin vaihtelee paljon kieli- ja kansalaisuusryhmittäin. Vuoden 2015 alussa Helsingissä oli 15 672 sellaista lapsiperhettä, joissa ainakin toinen vanhemmista oli vieraskielinen. Tämä oli 21 prosenttia kaikista lapsiperheistä.

Vieraskieliset asuntokunnat ovat keskimäärin suurempia kuin muut asuntokunnat, ja vieraskieliset asuvat kotimaankielisiä ahtaammin. Vieraskielisistä asuntokunnista lähes kolme neljästä asui vuokralla. Ara-vuokra-asunnot ovat yleisimpiä: niissä asui yli 40 prosenttia vieraskielisistä. Vieraskieliset keskittyvät samoille alueille asunnon hallintamuodosta riippumatta. Niillä alueilla, joilla ara-vuokra-asunnoissa asuu kaupungin keskiarvoa enemmän vieraskielisiä, asuu myös vapaarahoitteisissa vuokra-asunnoissa ja omistusasunnoissa keskimääräistä useampi vieraskielinen.

Helsingissä asuvista 25–64-vuotiaista muista kuin suomen- tai ruotsinkielisistä 47 prosentilla oli vuoden 2013 lopussa Suomen tutkintorekisterissä rekisteröitynä peruskoulun jälkeinen tutkinto. Keskiasteen tutkinto oli 22 prosentilla ja korkea-asteen tutkinto 25 prosentilla. Suomessa syntyneistä syntyperältään ulkomaalaisista 20–24-vuotiaista selvästi harvemmalla oli peruskoulun jälkeinen tutkinto kuin suomalaistaustaisilla ikätovereillaan. Vuonna 2014 Helsingin lukiolaisista 13 prosenttia, ammatillisten oppilaitosten opiskelijoista vajaa 14 prosenttia, ammattikorkeakoulujen opiskelijoista 12 prosenttia ja yliopisto-opiskelijoista 10 prosenttia oli vieraskielisiä.

Lokakuussa 2015 ulkomaan kansalaisten työttömyysaste oli 27,9 prosenttia. Työttömiä ulkomaan kansalaisia oli 7 480 eli vajaa viidennes kaikista helsinkiläisistä työttömistä. Vieraskielisten työttömyysaste oli vuoden 2013 lopussa 22,7 prosenttia ja työllisyysaste 51,3 prosenttia. Ulkomaalaistaustaisten työllistyminen vaihtelee paljon taustamaan mukaan.

Helsingissä oli vuoden 2014 aikana 10 922 toimeentulotukea saanutta kotitaloutta, joissa päämiehen äidinkieli oli joku muu kuin suomi tai ruotsi. Tämä oli lähes neljäsosa kaikista toimeentulotukea saaneista kotitalouksista. Muunkielisistä tuensaajista perheellisiä oli kolmannes eli selvästi useampi kuin kaikista tuensaajista.

1. Johdanto

Tilastojen perusteella ulkomaalaistaustaisia voi tarkastella syntymämaan, äidinkielen, vanhempien tietoihin perustuvan syntyperän tai kansalaisuuden mukaan. Suurimmassa osassa raporttia ulkomaalaistaustaisuuden määritelmänä käytetään vieraskielisyyttä.

Syntymämaaksi tilastoidaan se maa, joka on ollut äidin vakituinen kotimaa lapsen syntyessä. Ulkomailla syntyneistä osa on jo syntyessään Suomen kansalaisia ja osa on saanut Suomen kansalaisuuden Suomeen muuttonsa jälkeen. Helsingissä asui vuoden 2015 alussa 78 551 ulkomaila syntynyttä, mikä oli 12,7 prosenttia kaikista helsinkiläisistä.

Vieraskielisillä tarkoitetaan muita kuin suomen-, saamen- tai ruotsinkielisiä. Äidinkieli rekisteröidään samalla, kun vanhemmat ilmoittavat lapsen nimen. Helsingissä asui vuoden 2015 alussa 83 549 vieraskielistä, mikä oli 13,5 prosenttia kaikista helsinkiläisistä.

Syntyperältään ulkomaalaisella tarkoitetaan Suomessa tai ulkomailla syntynyttä henkilöä, jonka molemmat vanhemmat ovat syntyneet ulkomailla. Ulkomaalaista syntyperää oleviksi lasketaan myös ne ulkomailla syntyneet henkilöt, joiden kummastakaan vanhemmasta ei ole tietoa Väestötietojärjestelmässä. Henkilön taustamaa on ensisijaisesti biologisen äidin syntymävaltio. Helsingissä asui vuoden 2015 alussa 85 592 syntyperältään ulkomaalaista henkilöä, mikä oli 13,8 prosenttia koko väestöstä. Tilastokeskus käyttää syntyperältään ulkomaalaisista termiä ulkomaalaistaustainen.

Ulkomaan kansalaisella tarkoitetaan Suomessa pysyvästi asuvaa henkilöä, jolla ei ole Suomen kansalaisuutta. Yhdellä henkilöllä voi olla useamman maan kansalaisuus. Jos yksi kansalaisuuksista on Suomen kansalaisuus, tilastoidaan henkilö Suomen kansalaiseksi. Helsingissä asui vuoden 2015 alussa 55 445 ulkomaan kansalaista, mikä oli 8,9 prosenttia koko väestöstä.

Raportin tiedot perustuvat hallinnollisista rekistereistä tuotettuihin tilastotietoihin. Tilastoinnin ulkopuolelle jäävät sellaiset henkilöt, joilla ei ole rekisteröityä kotipaikkaa Helsingissä, kuten paperittomat ja päätöstä odottavat turvapaikanhakijat. Raportti sisältää kuitenkin lyhyen katsauksen vuoden 2015 turvapaikanhakijatilanteesta. Rekistereistä saa myös varsin heikosti tietoa maahantulon syistä. Ainoastaan pakolaisina tulleiden määrä pystytään kertomaan luotettavasti. Raportti antaa silti varsin paikkansapitävän kuvan Helsingin ulkomaalaistaustaisesta väestöstä, koska rekisterijärjestelmä on kattava.

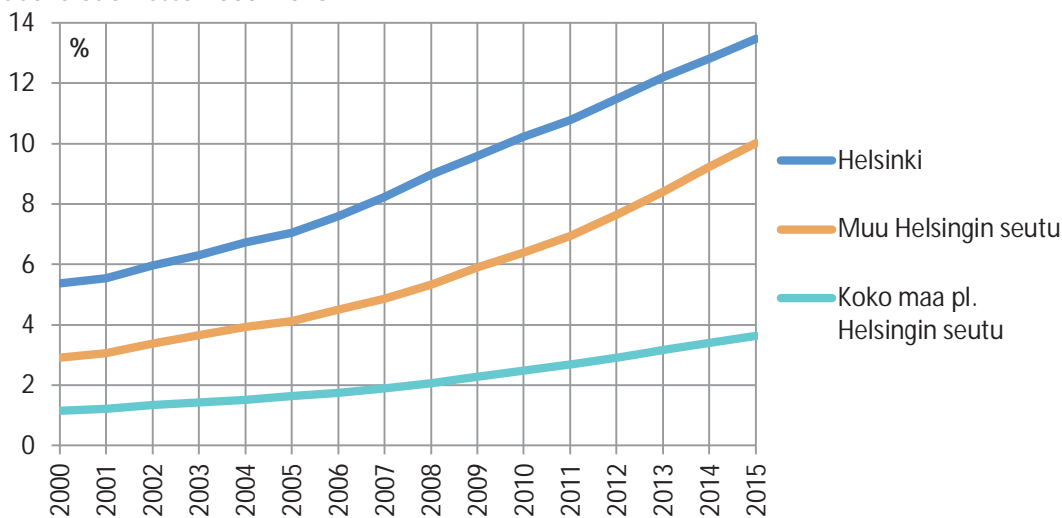
2. Helsingin ulkomaalaistaustaisen väestön määrä ja kehitys

2.1. Nykytilanne

Helsingin ja koko Suomen ulkomaalaistaustainen väestö oli muuhun Eurooppaan verrattuna varsin pieni vielä 1980-luvulla. Ulkomaalaistaustaisten määrä alkoi kasvaa nopeasti 1990-luvulla. Maahanmuuttoa kasvattivat muun muassa Neuvostoliiton hajoaminen ja inkerinsuomalaisten paluumuuton alkaminen sekä pakolaisuuteen johtaneet levottomuudet Somaliassa, Irakissa ja entisessä Jugoslaviassa. Myös Suomen EU-jäsenyys vuonna 1995 ja EU:n laajentuminen 2000-luvulla vauhdittivat ulkomaalaistaustaisen väestön kasvua. 2000-luvulla suurin osa Helsingin väestönkasvusta on tullut ulkomaalaistaustaisesta väestöstä.

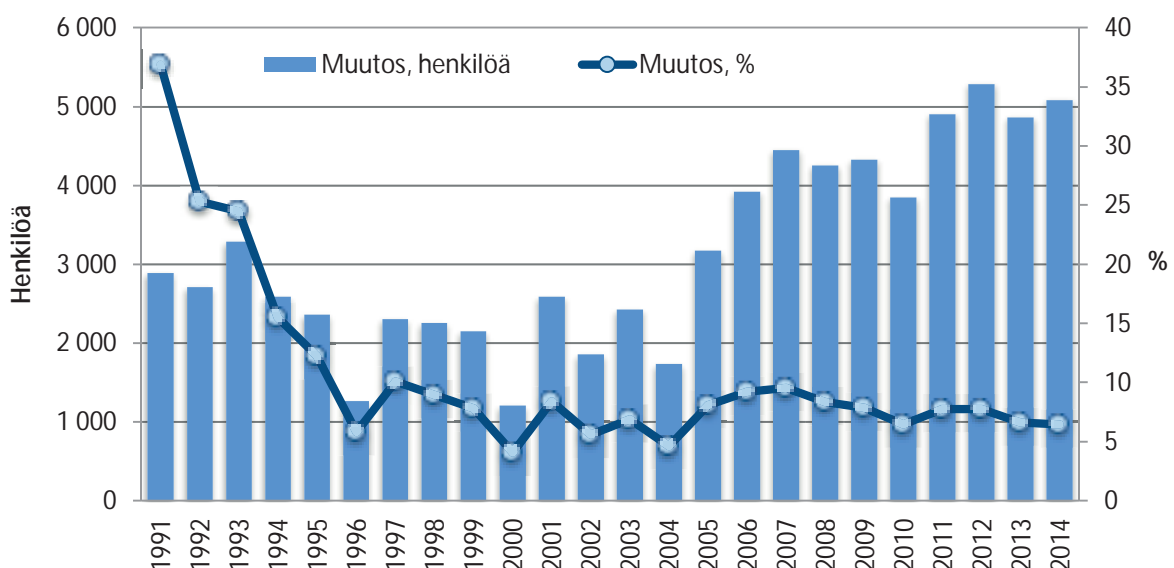
Helsingiläisistä 83 549 puhui vuoden 2015 alussa äidinkielenään muuta kuin suomea, ruotsia tai saamea. Kaikista helsingiläisistä heidän osuutensa oli 13,5 prosenttia. Vieraskielisten määrä on kasvanut 2000-luvulla noin 54 000 hengellä. Vuonna 2014 heidän määränsä kasvoi 5 080 hengellä, mikä oli yli 60 prosenttia koko kaupungin väestönkasvusta. Viimeisen kymmenen vuoden aikana vieraskielisten määrä on kasvanut Helsingissä noin 7,5 prosenttia vuodessa, kun muualla Suomessa kasvu on ollut noin 9,2 prosenttia vuodessa.

Kuva 1. Vieraskielisten osuus koko väestöstä vuoden alussa Helsingissä, muualla Helsingin seudulla ja muualla Suomessa 2000–2015



Lähde: Tilastokeskus

Kuva 2. Helsingin vieraskielisten määrän muutos 1991–2014

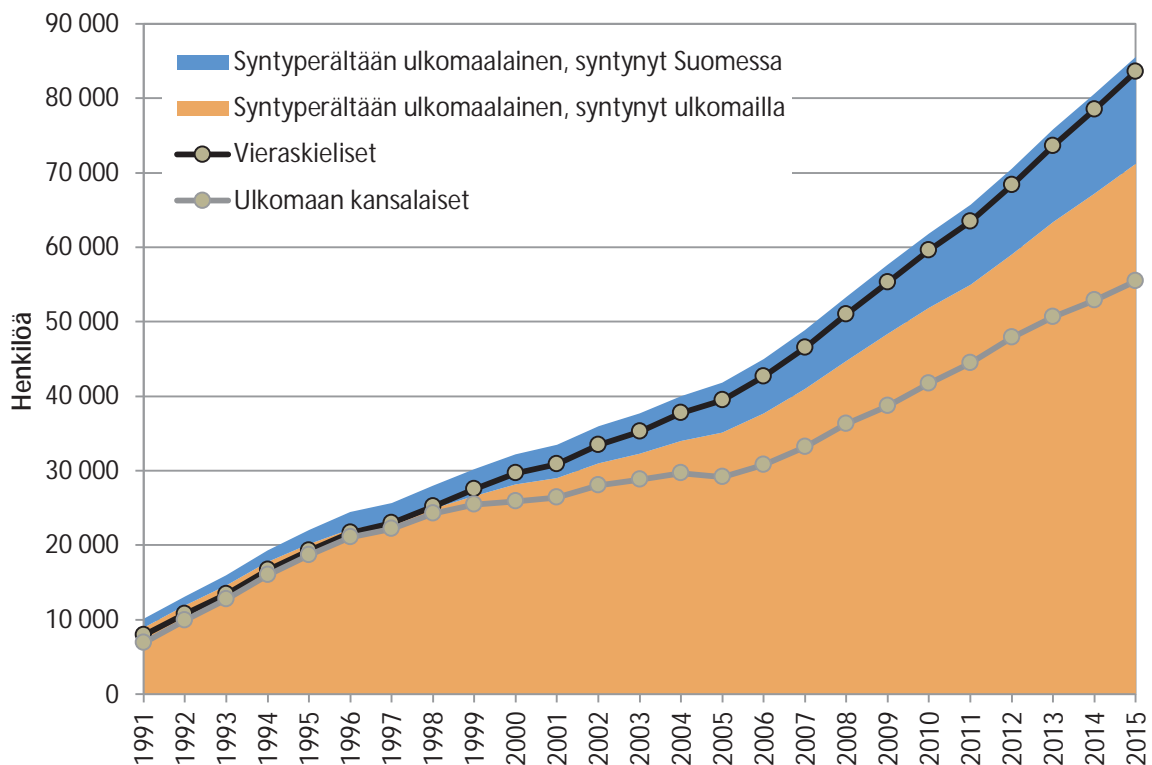


Lähde: Tilastokeskus

Syntyperältään ulkomaalaisia helsinkiläisiä oli 85 592 eli 13,8 prosenttia kaupungin koko väestöstä. Syntyperältään ulkomaalaisista viisi kuudesta oli syntynyt ulkomailla eli kuului ulkomaalaista syntyperää olevien ensimmäiseen sukupolveen. Joka kuudennen kummatkin vanhemmat olivat syntyneet ulkomailla, mutta henkilö itse oli syntynyt Suomessa. Heidän katsotaan kuuluvan syntyperältään ulkomaalaisten toiseen sukupolveen. Ulkomaalaista syntyperää olevia on Helsingissä hieman enemmän verran kuin vieraskielisiä. Esimerkiksi ruotsin- ja suomenkieliset ruotsalaistaustaiset ovat syntyperältään ulkomaalaisia, mutta eivät vieraskielisiä.

Ulkomaan kansalaisia asui Helsingissä vuoden 2015 alussa 55 445. Heidän osuutensa väestöstä oli 8,9 prosenttia. Vuosituhannen vaihteeseen asti ulkomaan kansalaisia oli lähes yhtä paljon kuin vieraskielisiä, mutta nyt heitä on vain kaksi kolmasosaa vieraskielisten määrästä. Ulkomailla syntyneitä Suomen kansalaisia oli 27 611. Vielä 1990-luvulla suuri osa Helsingin ulkomailla syntyneistä Suomen kansalaisista oli syntynyt Ruotsissa tai oli taustaltaan inkeriläinen ja puhui äidinkielenään suomea tai ruotsia. Nykyään ryhmässä on varsinkin Suomen kansalaisuuden saaneita vieraskielisiä.

Kuva 3. Syntyperältään ulkomaalaiset, vieraskieliset ja ulkomaan kansalaiset Helsingissä vuoden alussa 1991-2015



Lähde: Tilastokeskus

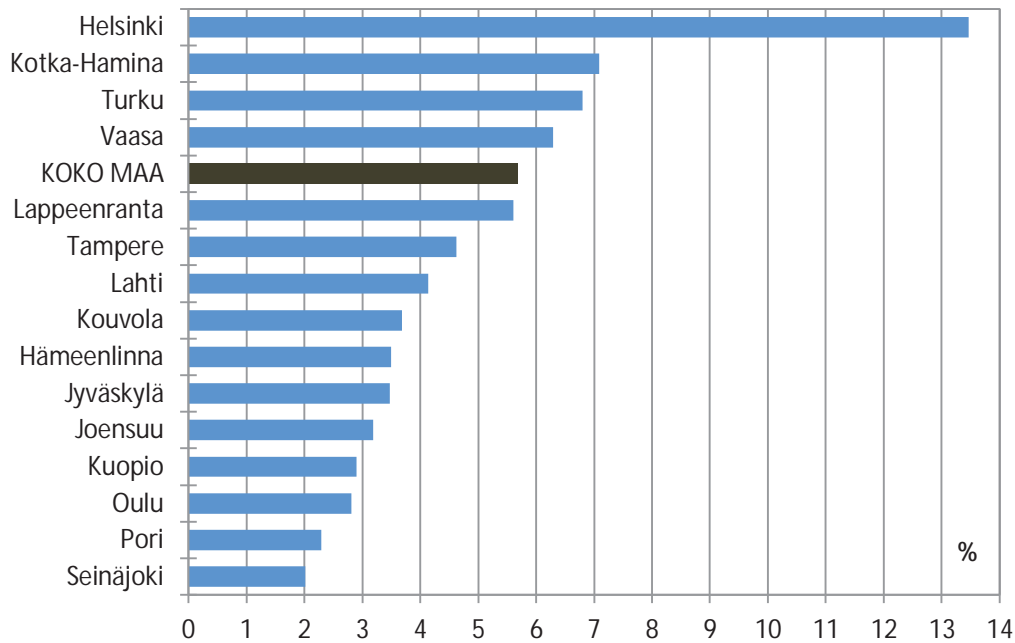
Vuoden 2015 alussa Helsingissä asui 11 prosenttia koko Suomen väestöstä, mutta 27 prosenttia koko maan vieraskielisistä ja syntyperältään ulkomaalaisista sekä 25 prosenttia ulkomaan kansalaisista. Pääkaupunkiseutuseutu on selkeästi Suomen ulkomaalaistaustaisen väestön keskittymä. Lähes puolet maan vieraskielisistä (48 %) ja syntyperältään ulkomaalaisista (47 %) asui pääkaupunkiseudulla, vaikka pääkaupunkiseudun osuus koko Suomen väestöstä oli vain noin viidennes.

Koko maassa vieraskielisiä oli 5,7 prosenttia väestöstä. Helsingissä heidän osuutensa väestöstä oli 13,5 prosenttia, muualla Helsingin seudulla 10,0 prosenttia ja muualla Suomessa 3,6 prosenttia. Helsingin seudulla Helsinki, Espoo ja Vantaa erottuivat kehyskunnista selvästi suuremmalla vieraskielisten osuudellaan. Vieraskielisten osuus väestöstä kasvoi Vantaalla vuoden 2013 aikana Helsinkiä korkeammaksi ollen 14,4 prosenttia vuoden 2015 alussa. Espoossa osuus oli 13,3

prosenttia eli lähes yhtä paljon kuin Helsingissä. Vieraskielisten osuus väestöstä ylsi yli 5 prosenttiin myös Keravalla, Kirkkonummella ja Kauniaisissa. Syntyperältään ulkomaalaisten osuus alueittain on keskimäärin pari prosentin kymmenystä korkeampi kuin vieraskielisten.

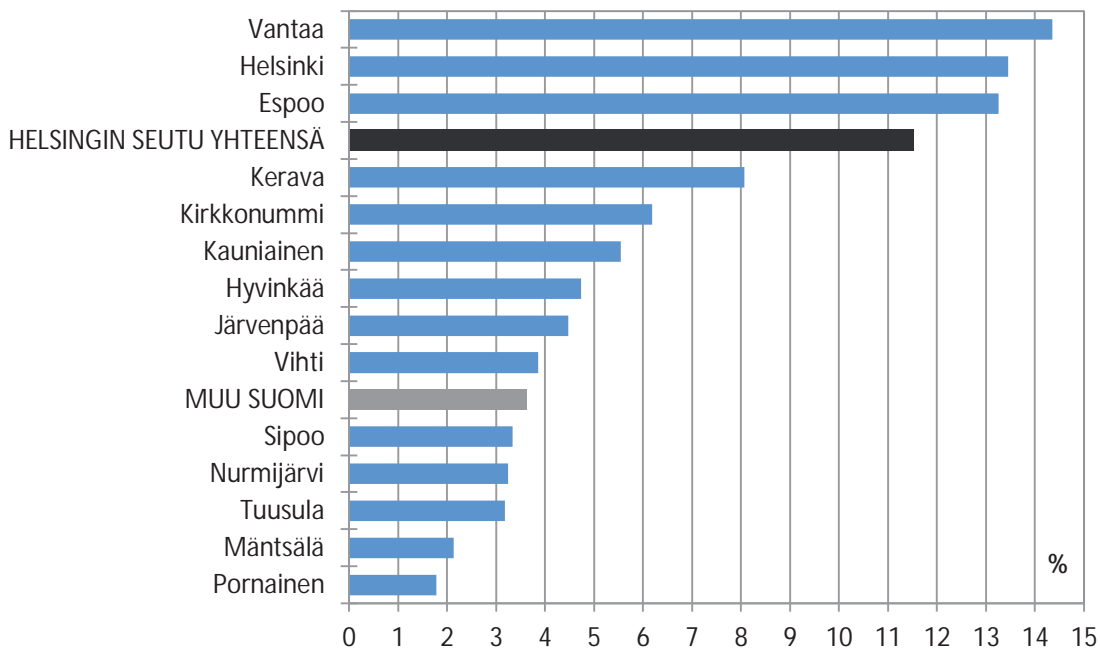
Muista suurimmista kaupungeista vieraskielisten osuus nousi 9,6 prosenttiin Turussa, mutta jäi Tampereella 6,6 prosenttiin ja Oulussa vain 3,3 prosenttiin vuoden 2015 alussa. Vieraskielisten osuus onkin selvästi kaikkia muita kuntia suurempi Helsingissä, Espoossa ja Vantaalla. Sen sijaan syntyperältään ulkomaalaisten osuus Ahvenanmaalla (13,2 %) ylsi ruotsalaistaustaisten suuren määrän vuoksi lähes pääkaupunkiseudun tasolle (13,9 %).

Kuva 4. Vieraskielisten osuus väestöstä väkiluvultaan 15 suurimmassa seutukunnassa 1.1.2015



Lähde: Tilastokeskus

Kuva 5. Vieraskielisten osuus väestöstä Helsingin seudun kunnissa 1.1.2015



Lähde: Tilastokeskus

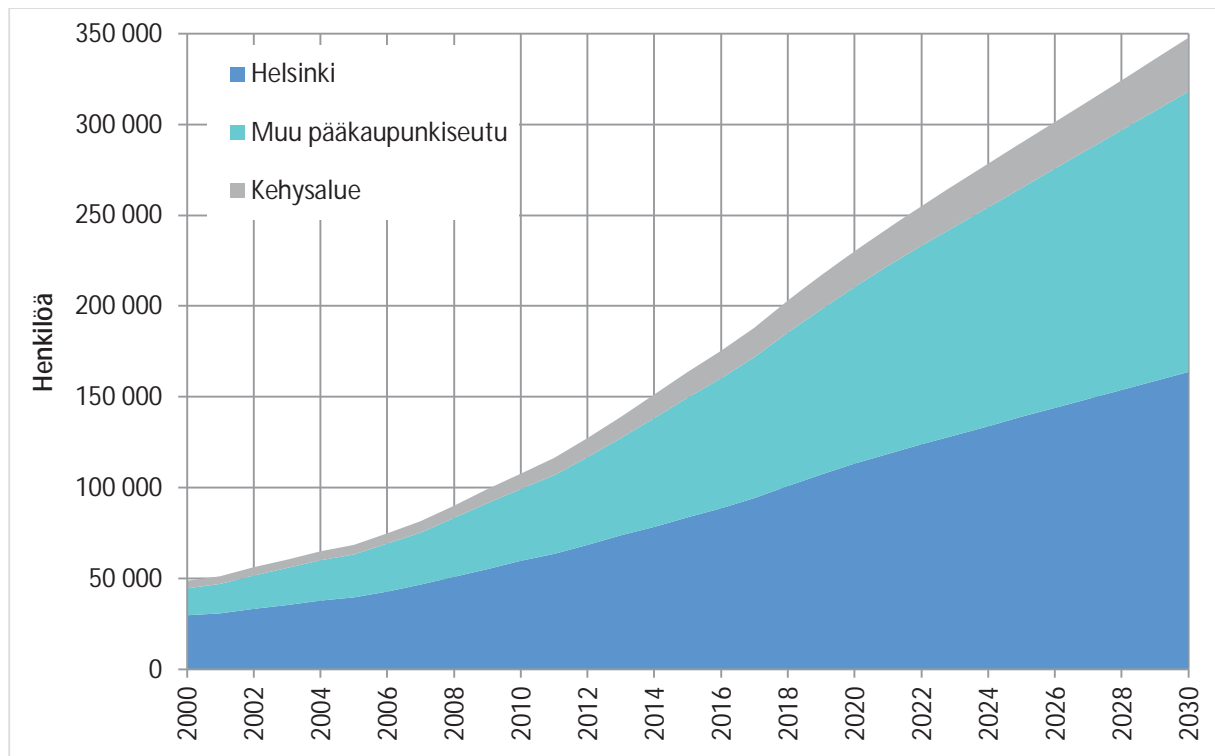
2.2. Vieraskielisen väestön ennuste

Helsingin ja Helsingin seudun vieraskielisen väestön ennuste on laadittu pääkaupunkiseudun kuntien tilasto- ja tutkimusyksikköjen yhteistyönä syksyllä 2015. Ennusteesta laadittiin kaksi vaihtoehtoa, jotka perustuivat erilaisiin oletuksiin turvapaikanhakijoiden määrän kehityksestä vuoden 2018 jälkeen. Molemmissa vaihtoehdoissa oletetaan, että vuosina 2015–2017 Suomeen tulee yhteensä 75 000 turvapaikanhakijaa, joista 30 prosenttia saa oleskeluluvan, ja heistä puolet sijoittuu Helsingin seudulle, joista edelleen puolet Helsinkiin. Tämän jälkeen perusvaihtoehdossa oletetaan, että turvapaikanhakijoiden määrä palautuu vuoden 2014 tasolle, kun taas nopean kasvun vaihtoehdossa turvapaikanhakijoiden määrä säilyy 10 000 hengen tasolla ennustekauden loppuun saakka. Lisäksi perheenyhdistämiset tuovat myöhemmin lisää väestöä niissä kieliryhmissä, joihin valtaosa turvapaikanhakijoista kuuluu.

Helsingin vieraskielisen väestön määrän ennustetaan kasvavan 80 000 – 87 000 henkilöllä vuoteen 2030 mennessä. Helsingissä asuisi silloin 164 000-170 000 vieraskielistä, mikä olisi 23 prosenttia asukkaista. Pääosa Helsingin väestön kasvusta tulisi vieraskielisistä. Helsingin seudulla vieraskielisiä asuisi 350 000 henkeä, mikä olisi noin 21 prosenttia asukkaista. Espoossa ja Vantaalla vieraskielisten määrän ennustetaan kasvavan suhteellisesti enemmän kuin Helsingissä. Vantaalla vieraskielisten osuus väestöstä on jo nyt Helsinkiä korkeampi ja myös Espoon osuuden ennustetaan ohittavan Helsingin lähivuosina.

Tässä kappaleessa keskitytään jatkossa perusvaihtoehdon mukaiseen ennusteeseen.

Kuva 6. Vieraskielinen väestö Helsingin seudulla 2000–2015 ja ennusteen perusvaihtoehdon mukaan vuoteen 2030



Miesten ennustetaan säilyvän lievänä enemmistönä Helsingin vieraskielisessä väestössä. Vuoden 2015 alussa heitä oli 52 prosenttia ja ennusteen mukaan osuus laskee muutamalla prosenttiyksiköllä kymmenyksellä vuoteen 2030 mennessä. Miesten ennustetaan olevan enemmistössä alle 55-vuotiaiden ikäryhmissä. Naisia olisi enemmän erityisesti 70 vuotta täyttäneissä, mutta miesten osuus kasvaisi vanhimmissa ikäluokissa vuoteen 2015 verrattuna.

Helsingissä asui vuoden 2015 alussa 7 234 alle kouluikäistä vieraskielistä lasta. Määrän arvioidaan kasvavan vuoteen 2020 mennessä vajaaseen 10 000:een ja vuoteen 2030 mennessä 12 700:aan. Vuoden 2015 alussa noin joka kuudes 0-6-vuotias helsinkiläislapsi oli vieraskielinen, mutta vuonna 2030 vieraskielisiä ennustetaan olevan jo neljännes alle kouluikäisistä.

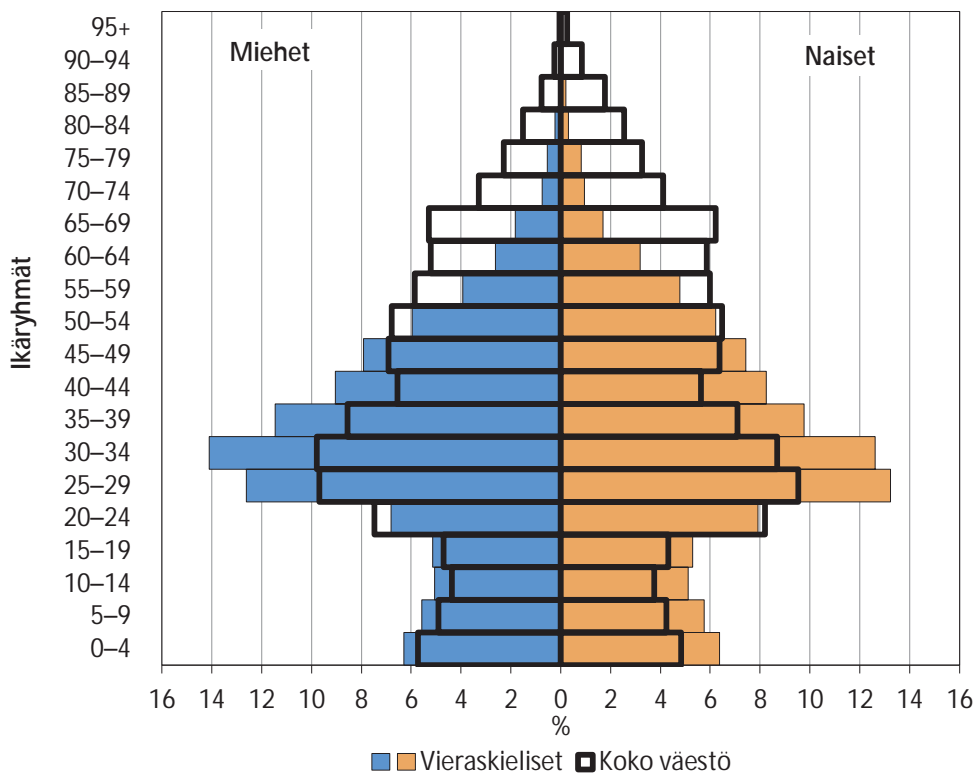
Peruskouluikäisten 7–15-vuotiaiden vieraskielisten määrän ennustetaan kasvavan nykyisestä 7 808:sta 10 700:aan vuonna 2020 ja 16 500:aan vuonna 2030. Myös peruskouluikäisistä noin joka kuudes oli vieraskielinen vuoden 2015 alussa, mutta vuonna 2030 useamman kuin joka neljännen 7-15-vuotiaan helsinkiläisen arvioidaan olevan vieraskielinen.

Helsingin kotimaankielisen työikäisen 20–64-vuotiaan väestön ennustetaan vähenevän selvästi vuoteen 2030 mennessä. Saman ikäryhmän vieraskielisten määrän arvioidaan kuitenkin kasvavan 53 500 henkilöllä, joten kokonaisuudessa Helsingin työikäisten määrä kasvaa. Erityisesti vanhempien työikäisten (40–64-vuotiaat) vieraskielisten määrä kasvaa vieraskielisen väestön ikääntyessä. Vuonna 2030 useamman kuin joka neljännen työikäisen ennustetaan olevan vieraskielinen.

Vieraskielisen väestön kasvun ennustetaan olevan kaikkein nopeinta vanhimmissa ikäluokissa. 65 vuotta täyttäneiden vieraskielisten määrän arvioidaan jopa nelinkertaistuvan vuoteen 2030 mennessä. Eläkeikäisiä vieraskielisiä olisi silti vain 12 400 eli vajaa kymmenes kaikista 65 vuotta täyttäneistä helsinkiläisistä.

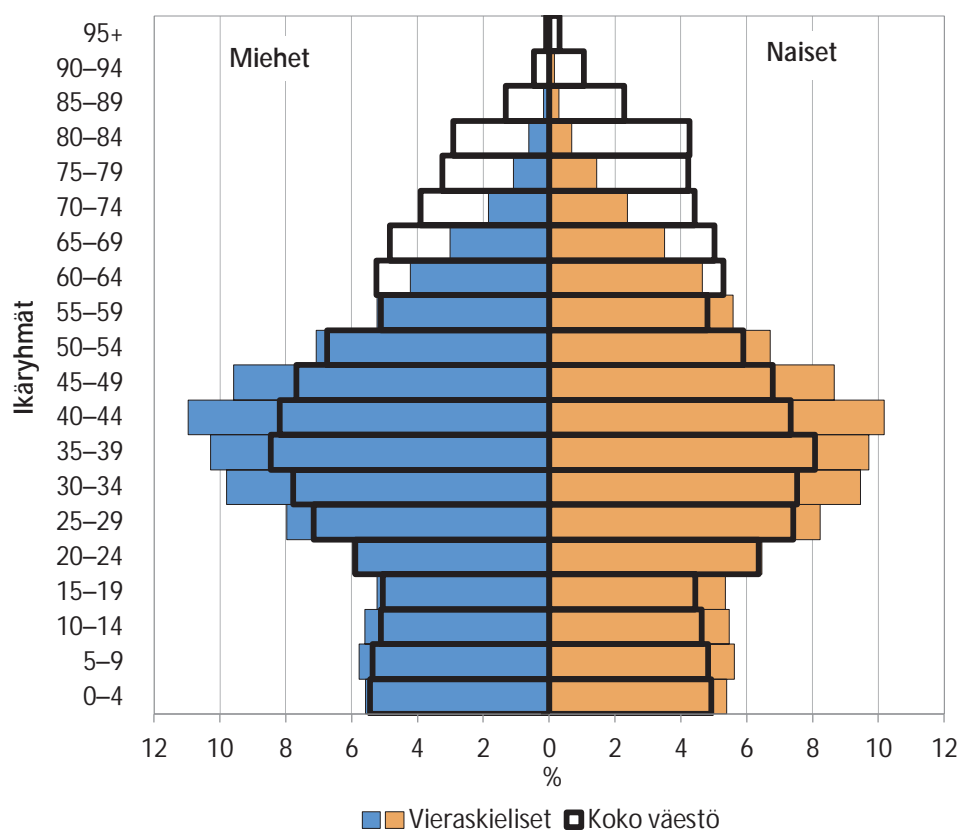
Demografinen huoltosuhte (huollettavien 0-14- ja yli 65-vuotiaiden suhde työikäisiin 15–64-vuotiaisiin) on jo kääntynyt Helsingin seudulla heikommaksi, kun vuosina 1945–1949 syntyneet suuret ikäluokat ovat siirtyneet vanhuuseläkkeelle. Vieraskielisen väestön nuorempiin painottuva ikärakenne loiventaa kehitystä. Vuonna 2030 huoltosuhteen ennustetaan Helsingin seudulla olevan 0,56 huollettavaa työikäistä kohden, kun se olisi kotimaankielisen väestön osalta 0,63.

Kuva 7. Koko väestön ja vieraskielisten ikärakenne Helsingissä 1.1.2015



Lähde: Tilastokeskus

Kuva 8. Koko väestön ja vieraskielisten ikärakenne Helsingissä vuonna 2030 ennusteen perusvaihtoehdon mukaan

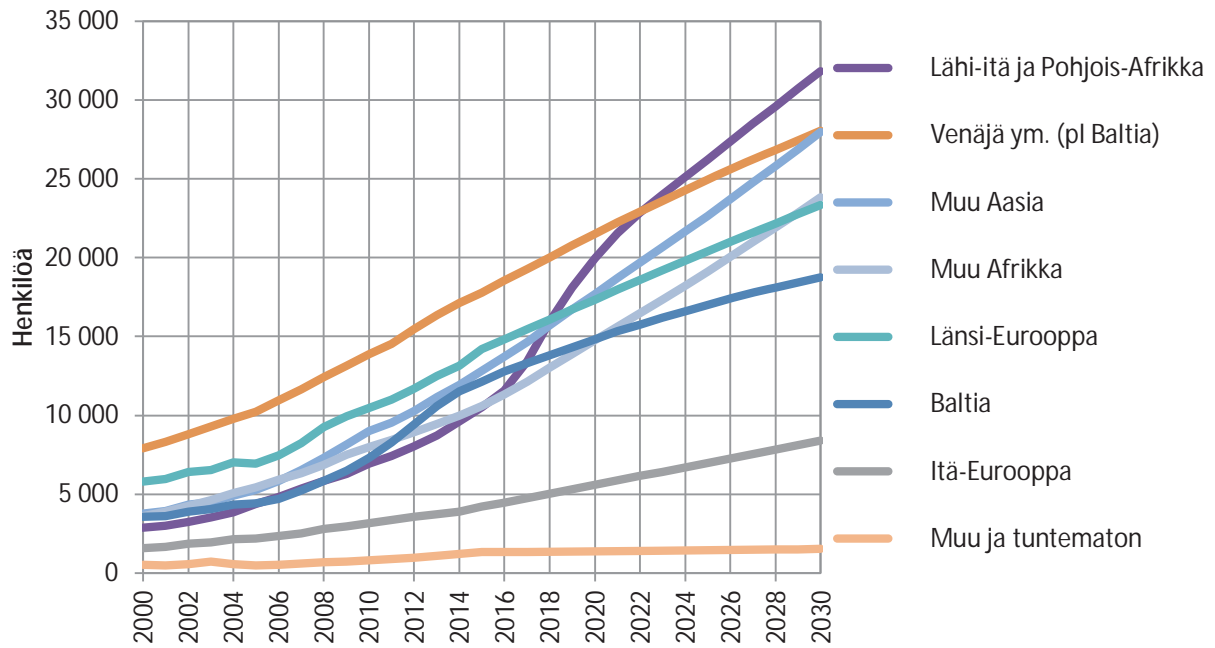


Vuonna 2030 Helsingin suurin vieraskielisten kieliryhmä on ennusteen mukaan Lähi-Idän ja Pohjois-Afrikan kieliä puhuvat, joita olisi lähes 32 000. Heidän määränsä ennustetaan kasvavan yli 20 000 hengellä eli peräti kolminkertaistuvan vuodesta 2015. Suurin osa Suomeen saapuneista turvapaikanhakijoista kuuluu tähän kieliryhmään. Myös muita aasialaisia ja muita afrikkalaisia kieliä puhuvien määrän ennustetaan yli kaksinkertaistuvan vuodesta 2015. Ennusteen mukaan muita aasialaisia kieliä puhuvien määrä kasvaisi noin 28 000 henkeen ja muita afrikkalaisia kieliä puhuvien noin 24 000 henkeen vuoteen 2030 mennessä.

Euroopan ja entisen Neuvostoliiton alueen kieliryhmissä kasvun ennustetaan olevan hitaampaa, mutta kaikki nekin kasvaisivat yli 50 prosenttia vuosina 2015–2030. Vuoden 2015 alussa Helsingin selvästi suurin vieraskielisten ryhmä olivat venäjää ja muita entisen NL:n alueen kieliä puhuvat, mutta vuonna 2030 heidän ennustetaan olevan 28 000 hengellä enää juuri ja juuri toiseksi suurin ryhmä.

Vuoden 2015 alussa Euroopassa ja entisen NL:n alueella puhuttuja kieliä puhui 58 prosenttia Helsingin vieraskielisistä, mutta osuuden ennustetaan putoavan 48 prosenttiin vuoteen 2030 mennessä. Samalla ajanjaksolla aasialaisia ja afrikkalaisia kieliä puhuvien osuuden arvioidaan puolestaan nousevan 41 prosentista 51 prosenttiin kaupungin vieraskielisistä.

Kuva 9. Helsingin vieraskielisen väestön määrä kieliryhmittäin 2000–2015 ja ennusteen perusvaihtoehdon mukaan vuoteen 2030



3. Ulkomaalaistaustaisten ryhmät

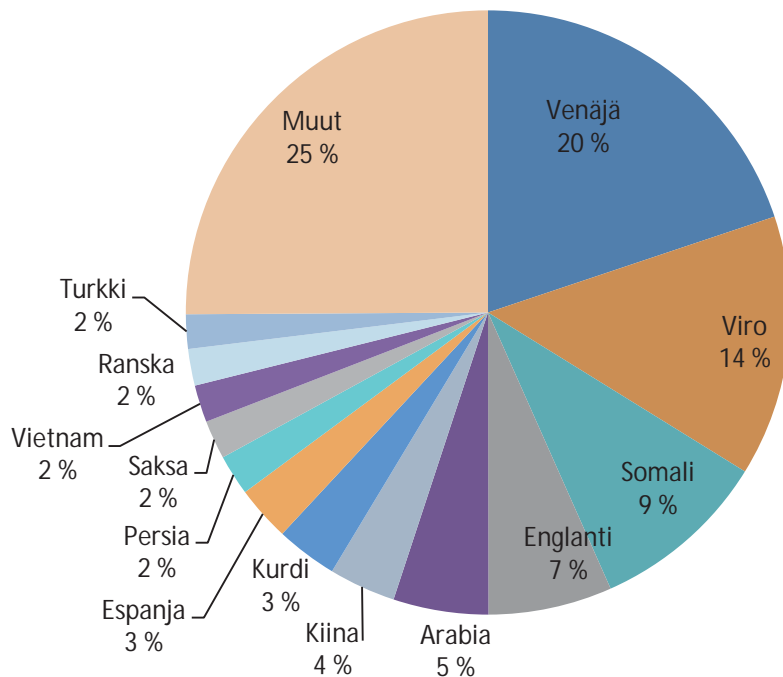
3.1. Vieraskieliset

Helsingin vieraskielisten yleisin äidinkieli on venäjä. Sitä puhui äidinkielenään vuoden 2015 alussa 16 592 henkilöä eli joka viides vieraskielinen. Seuraaviksi suurimmat ryhmät olivat viron-, somalin- ja englanninkieliset. Noin puolet vieraskielisistä puhui äidinkielenään jotakin näistä neljästä yleisimmästä kielestä. Muu äidinkieliavalikoima on monipuolinen: helsinkiläisillä oli vuoden 2015 alussa rekisteröitynä 132 eri äidinkieltä. Näistä alle 100 hengen kieliryhmiä oli 75 eli suurin osa.

Helsingin vieraskielistä 21 prosenttia puhui venäjää tai muuta entisen Neuvostoliiton alueen kieltä, kun taas Baltian alueen kieliä puhui 15 prosenttia. Länsieurooppalaisia kieliä puhui 17 prosenttia ja itäeurooppalaisia kieliä 5 prosenttia. Lähi-idän ja Pohjois-Afrikan kieliä puhui 13 prosenttia ja muun Afrikan kieliä yhteensä 13 prosenttia. Aasialaisia kieliä puhuvia oli 15 prosenttia kaikista vieraskielisistä.

Helsingin seudulla suurin osa vieraskielisten ryhmistä on keskittynyt Helsinkiin. Suurista kieliryhmistä erityisesti venäjän-, somalin- ja englanninkielisiä oli suhteessa muuhun seutuun Helsingissä enemmän. Sen sijaan albanian- ja vironkielisiä oli suhteellisesti enemmän muualla Helsingin seudulla. Kieliryhmää pidetään suurena silloin, kun kielen puhujia on Helsingissä yli 500.

Kuva 10. Helsingin vieraskieliset äidinkielen mukaan 1.1.2015



Lähde: Tilastokeskus

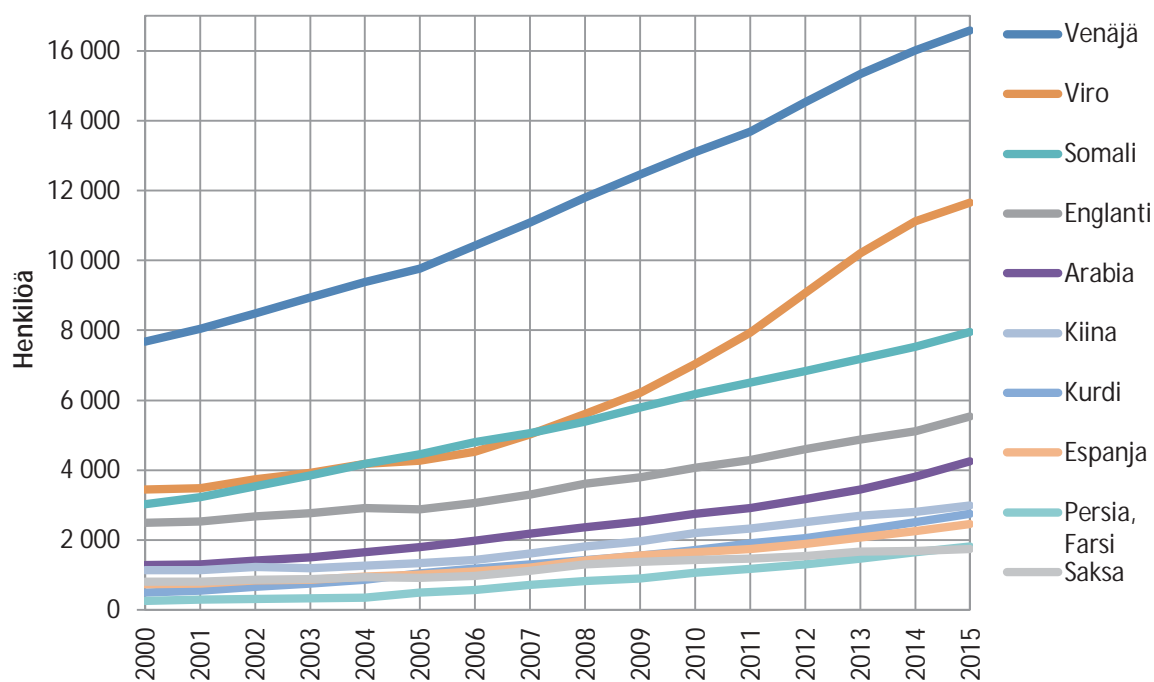
Äidinkielittain vieraskielisten määrät ovat pysyneet lähes samassa suuruusjärjestyksessä koko 2000-luvun. Venäjänkieliset ovat säilyttäneet selkeän asemansa suurimpana vieraskielisten ryhmänä. Venäjänkielisten määrä onkin kaksinkertaistunut 2000-luvulla. Viroa puhuvien määrä on sen sijaan yli kolminkertaistunut. Vironkielisten määrä kasvoi vuosina 2010–2013 nopeasti, noin 1 000 hengellä vuodessa. Vuonna 2014 sekä venäjän- että vironkielisten määrä kasvoi noin 550 hengellä. Persian- ja kurdinkielisten määrä on seitsenkertaistunut 2000-luvulla, ja kieliryhmät ovat nousseet Helsingin kymmenen suurimman kieliryhmän joukkoon. Kaikki suuret kieliryhmät ovat kasvaneet 2000-luvulla.

Taulukko 1. Koko väestö ja ulkomaan kansalaiset äidinkielen mukaan Helsingissä 1.1.2015

Äidinkieli	Henkilöä	%	Äidinkieli	Henkilöä	%
Koko väestö	620 715	100	Ulkomaan kansalaiset	55 445	100
Suomi	501 257	80,8	Suomi	1 358	2,4
Ruotsi	35 845	5,8	Ruotsi	894	1,6
Saame	64	0,01	Saame	...	0,0
Muut kielet yhteensä	83 549	13,5	Muut kielet yhteensä	53 192	95,9
Venäjä	16 592	19,9	Viro	10 363	18,7
Viro	11 665	14,0	Venäjä	8 506	15,3
Somali	7 961	9,5	Englanti	4 061	7,3
Englanti	5 537	6,6	Somali	2 903	5,2
Arabia	4 248	5,1	Kiina	2 195	4,0
Kiina	2 984	3,6	Arabia	2 022	3,6
Kurdi	2 745	3,3	Espanja	1 840	3,3
Espanja	2 463	2,9	Kurdi	1 365	2,5
Persia	1 818	2,2	Saksa	1 303	2,4
Saksa	1 732	2,1	Ranska	1 183	2,1
Vietnam	1 665	2,0	Thai	968	1,7
Ranska	1 638	2,0	Nepali	938	1,7
Turkki	1 536	1,8	Vietnam	841	1,5
Thai	1 174	1,4	Persia	819	1,5
Albania	1 145	1,4	Turkki	789	1,4
Muu	18 646	22,3	Muu	13 096	23,6

Lähde: Tilastokeskus

Kuva 11. Helsingin kymmenen suurimman vieraskielisten kieliryhmän kehitys 2000–2015



Lähde: Tilastokeskus

3.2. Syntyperältään ulkomaalaiset

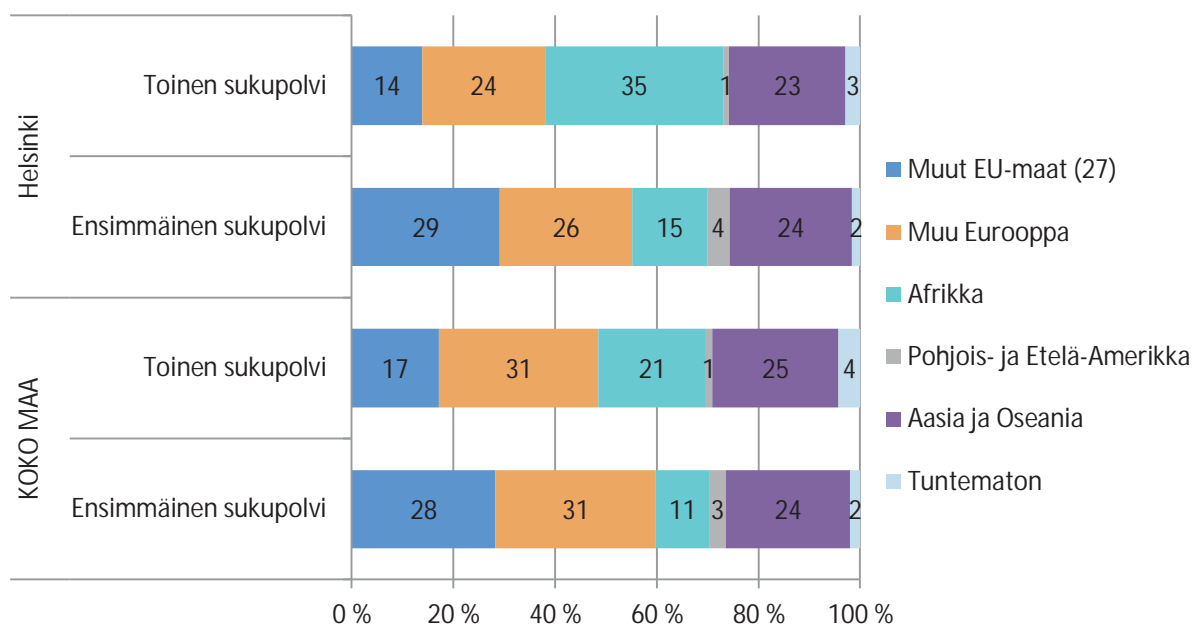
Vuoden 2015 alussa Helsingin syntyperältään ulkomaalaisista 83 prosenttia oli syntynyt ulkomailla ja 17 prosenttia Suomessa. Kaikista syntyperältään ulkomaalaisista reilun puolen taustamaanosa oli Eurooppa, vajaan neljäsosan Aasia tai Oseania ja vajaan viidesosan Afrikka. Koko maahan verrattuna afrikkalaistaustaisten osuus on Helsingissä suuri ja eurooppalaistaustaisia EU:n ulkopuolelta on suhteellisen vähän. Syntyperältään pohjois- tai eteläamerikkalaisia on sekä Helsingissä että koko maassa huomattavasti vähemmän kuin muista maanosista kotoisin olevia.

Syntyperältään ulkomaalaisten yleisimmät taustamaat Helsingissä olivat entinen Neuvostoliitto (16 881 henkilöä), Viro (12 619), Somalia (7 995), Irak (3 289) ja Kiina (2 892). Eurooppalaisista valtaosan taustamaa on entinen Neuvostoliitto tai Viro ja afrikkalaistaustaisista yli puolet on somalialaistaustaisia. Sen sijaan aasialaistaustaisten kohdalla yksittäiset taustamaat eivät nouse yhtä selvästi esiin.

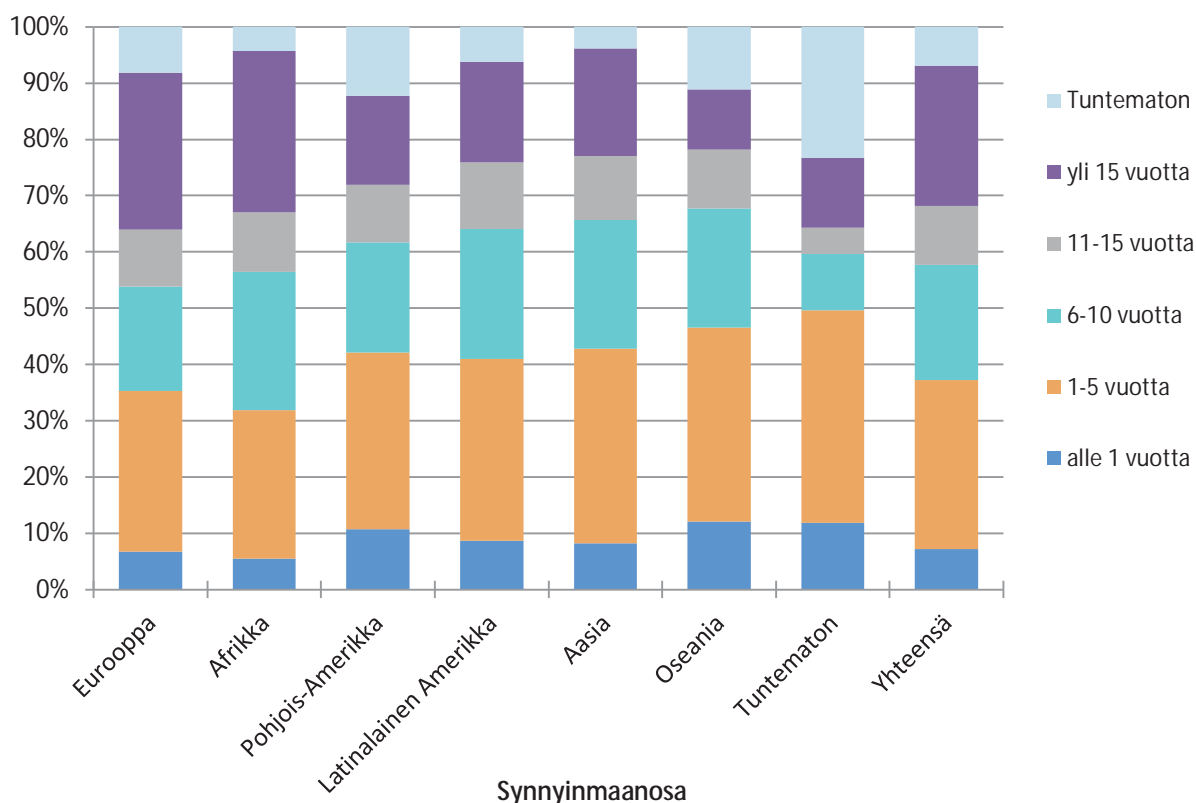
Syntyperältään ulkomaalaisten ensimmäisen ja toisen sukupolven taustamaissa on eroja. Ensimmäisessä polvessa oli eniten muista EU-maista kotoisin olevia. Heidän osuutensa oli ulkomailla syntyneistä lähes 30 prosenttia, mutta Suomessa syntyneistä vain puolet tästä. Toiseen sukupolveen kuuluvissa taas oli suhteessa selvästi enemmän afrikkalaistaustaisia, jotka myös muodostivat suurimman ryhmän Suomessa syntyneistä syntyperältään ulkomaalaisista. Ensimmäisen ja toisen polven väliset erot ovat suurempia Helsingissä kuin koko maassa.

Maahanmuutto on Helsingissä vielä verrattain tuore ilmiö, sillä suurin osa ulkomailla syntyneistä helsinkiläisistä on asunut Suomessa alle 10 vuotta. Euroopassa ja Afrikassa syntyneistä reilu neljäsosa on kuitenkin ollut Suomessa yli 15 vuotta. Näistä maanosista kotoisin olevissa on myös vähiten Suomessa alle 5 vuotta asuneita. Oseaniassa syntyneet ovat keskimäärin olleet Suomessa vähemmän aikaa kuin muista maanosista kotoisin olevat maahanmuuttajat.

Kuva 12. Syntyperältään ulkomaalaiset taustamaanosan¹⁾ mukaan Helsingissä 1.1.2015



1) Turkki kuuluu muuhun Eurooppaan, vrt. kuva 13
Lähde: Tilastokeskus

Kuva 13. Ulkomailla syntyneiden¹⁾ synnyinmaanosat²⁾ maassaoloajan mukaan Helsingissä 1.1.2015


1) Sisältää myös ulkomailla syntyneet suomalaistaustaiset

2) Turkki kuuluu Aasiaan, vrt. kuva 12

Lähde: Tilastokeskus

3.3. Ulkomaan kansalaiset

Helsingin väestössä oli vuoden 2015 alussa edustettuna noin 170 eri kansalaisuutta. Ulkomaan kansalaisista 42 prosentilla oli kansalaisuus EU-maasta ja 14 prosentilla muualta Euroopasta. Aasialaisia oli 25 prosenttia, afrikkalaisia 13 prosenttia, pohjoisamerikkalaisia 2 prosenttia ja eteläamerikkalaisia 2 prosenttia.

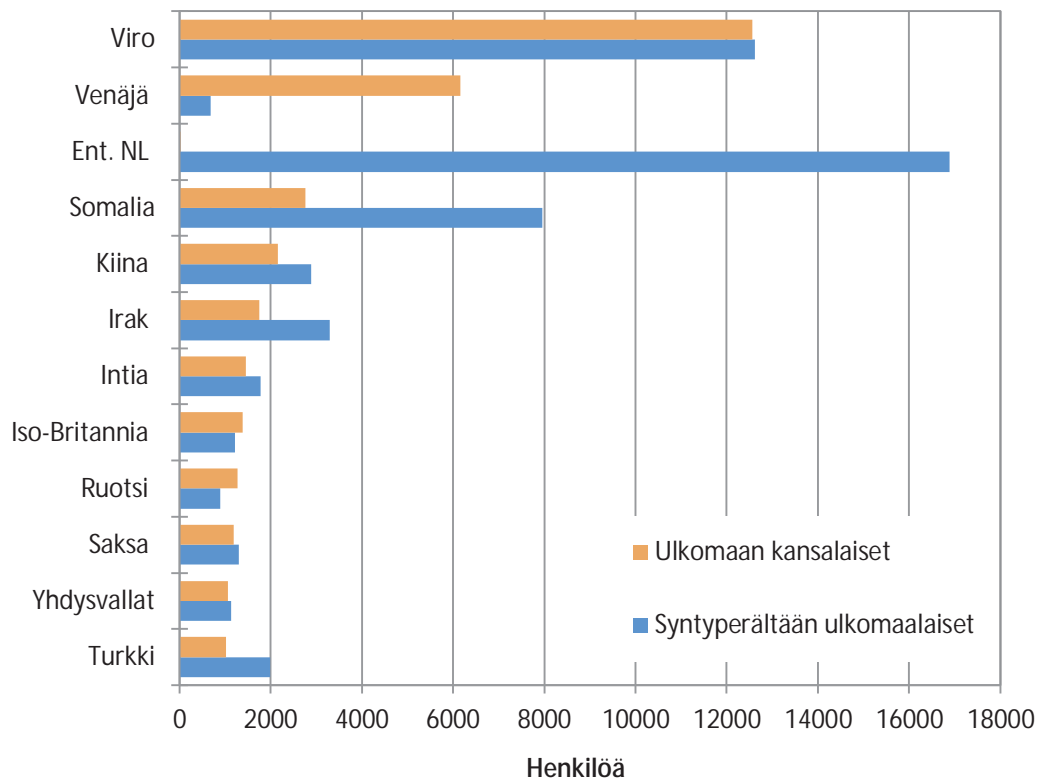
Ulkomaan kansalaisten suurimman ryhmän muodostivat virolaiset 12 568 hengellä. Toiseksi eniten oli Venäjän (6 161) ja kolmanneksi eniten Somalian (2 757) kansalaisia. Useat somalia-laistaustaiset ovat saaneet Suomen kansalaisuuden. Syntyperältään somalialaisia oli lähes kolme kertaa enemmän kuin Somalian kansalaisia ja somalinkielisistä lähes 64 prosenttia oli Suomen kansalaisia. Myös syntyperältään irakilaisia ja turkkilaisia oli lähes kaksi kertaa enemmän kuin näiden maiden kansalaisia. Sen sijaan Viron kansalaisia asui Helsingissä lähes yhtä paljon kuin syntyperältään virolaisia ja vironkielisistä vain 11 prosenttia oli Suomen kansalaisia.

Lisäksi Helsingin venäläisten määrässä on syytä huomioida kansalaisuuden ja syntyperän ero. Venäjän kansalaisia oli 6 161 henkilöä, mutta entinen Neuvostoliitto oli peräti 16 881 henkilön taustamaa ja sen alueella syntyneitä Suomen kansalaisia oli 6 281. Heistä suuri osa on inkeriläisiä paluumuuttajia ja heidän perheenjäseniään. Sen sijaan syntyperältään ruotsalaisia asui Helsingissä selvästi vähemmän, 898 henkilöä, kuin Ruotsin kansalaisia (1 268) ja Ruotsissa syntyneitä Suomen kansalaisia (2 752). Ero selittyy suurimmaksi osaksi niillä suomalaistaustaisilla, jotka ovat syntyneet Ruotsissa ja muuttaneet myöhemmin Suomeen.

Vuonna 2014 Suomen kansalaisuuden sai Helsingissä 1 946 ulkomaalaista. Suurimmat Suomen kansalaisuuden saaneet ryhmät olivat venäläiset, somalialaiset, irakilaiset, virolaiset, afganistanilaiset ja bangladeshilaiset. Koko Suomessa kansalaisuuden sai 8 260 Suomessa vakinaisesti asunutta ulkomaan kansalaista. Kansalaisuuden saaneiden määrä oli sekä Helsingissä että koko

maassa pienempi kuin kahtena edellisenä vuotena, mutta suurempi kuin 2000-luvulla keskimäärin. Vuosina 2000–2014 Suomen kansalaisuus myönnettiin Helsingissä noin 20 000 hengelle.

Kuva 14. Helsingin suurimmat ulkomaan kansalaisten ryhmät 1.1.2015



Lähde: Tilastokeskus

Helsingin ulkomaan kansalaisista 8 prosenttia oli vuoden 2015 alussa Suomessa syntyneitä. Osuus vaihtelee huomattavasti eri kansallisuusryhmissä. Pohjoismaiden kansalaisista ruotsalaisista 36 prosenttia ja tanskalaisista sekä norjalaisista noin 20 prosenttia oli Suomessa syntyneitä. Kongon demokraattisen tasavallan kansalaisista jopa 31 prosenttia, Somalian kansalaisista 17 prosenttia sekä Irakin ja Turkin kansalaisista vajaa 10 prosenttia oli syntynyt Suomessa. Sen sijaan esimerkiksi espanjalaisista ja thaimaalaisista vain noin 2 prosenttia oli Suomessa syntyneitä.

Suomessa syntyneiden osuus heijastelee toisaalta maassa oleskelun kestoa ja toisaalta historiallisia yhteyksiä sekä maantieteellistä sijaintia suhteessa Suomeen. Suomessa syntyneiden osuus on korkeampi lähialueen kansalaisten sekä pitkäkhön ajan maassa olleiden pakolaistaustaisten ryhmissä.

Ulkomaan kansalaisten yleisin kieli oli viro, jota puhui vuoden 2015 alussa hieman alle viidennes Helsingin ulkomaan kansalaisista. Venäjänkieliset olivat selvästi toiseksi suurin ryhmä, ja englantia äidinkielenään puhuvia oli kolmanneksi eniten. Ulkomaan kansalaisista 2 prosenttia puhui äidinkielenään suomea. Enemmistö suomenkielisistä ulkomaan kansalaisista on niiden maiden kansalaisia, joissa suomalaisia on perinteisesti asunut paljon. Näitä maita ovat esimerkiksi Ruotsi ja Neuvostoliitto. Etenkin runsas paluumuutto entisen Neuvostoliiton alueelta, Venäjältä ja Virosta, nosti suomenkielisten ulkomaan kansalaisten määrää 1990-luvulla.

Taulukko 2. Ulkomaan kansalaiset kansalaisuuden ja ulkomailla syntyneet Suomen kansalaiset syntymämaan mukaan 1.1.2015

Maaryhmä	Ulkomaan kansalaiset	Ulkomailla syntyneet Suomen kansalaiset
Ulkomaat yhteensä	55 445	27 611
Eurooppa	31 135	15 147
EU-maat	23 107	7 135
<i>Viro</i>	12 568	1 516
<i>Ruotsi</i>	1 268	2 752
<i>Iso-Britannia</i>	1 378	484
<i>Saksa</i>	1 180	622
Muu Pohjois- ja Länsi-Eurooppa	368	290
Muu Eurooppa	7 660	7 722
<i>Venäjä</i>	6 161	742
<i>Entinen Neuvostoliitto</i>	15	6 281
Afrikka	6 982	4 449
Pohjois-Afrikka	928	930
Länsi-, Keski- ja Etelä-Afrikka	2 415	845
Itä-Afrikka	3 639	2 674
<i>Somalia</i>	2 757	2 147
Pohjois-Amerikka	1 316	694
<i>Yhdysvallat</i>	1 063	514
Latinalainen Amerikka ja Karibia	1 182	703
Aasia	13 973	5 950
Länsi- ja Keski-Aasia	3 983	2 682
<i>Irak</i>	1 744	875
<i>Turkki</i>	1 024	635
<i>Iran</i>	503	611
Itä-Aasia	2 931	713
<i>Kiina</i>	2 161	623
Kaakkois-Aasia	2 788	1 169
<i>Vietnam</i>	827	537
<i>Thaimaa</i>	978	299
Etelä-Aasia	4 271	1 386
<i>Intia</i>	1 455	262
Australia ja Oseania	274	156
Valtioton ja tuntematon	583	512

Lähde: Tilastokeskus

3.4. Pakolaiset ja turvapaikanhakijat

Oleskelulupapäätöstä odottavat turvapaikanhakijat eivät ole mukana tämän julkaisun tilastoissa. Kun turvapaikanhakija saapuu Suomeen, häntä ei vielä tässä vaiheessa rekisteröidä minkään kunnan asukkaaksi. Hakija saa kuitenkin henkilötunnuksen, minkä jälkeen hänen on mahdollista käyttää joitakin kunnan palveluita.

Jos turvapaikanhakija saa myönteisen päätöksen, hän ottaa tämän jälkeen yhteyttä maistraattiin, joka tekee päätöksen kotikunnasta ja kirjaa hänet väestörekisteriin kunnan asukkaaksi. Muuttopäiväksi tulee se päivä, jolloin henkilö ottaa yhteyttä maistraattiin. Lähtömuuttomaaksi merkitään edellinen asuinvaltio.

Alkuvuonna 2015 turvapaikkahakemukset on käsitelty Maahanmuuttovirastossa keskimäärin 157 vuorokaudessa, mutta hakijamäärän kasvun vuoksi käsittelyaikojen odotetaan pitenevän. Näin ollen valtaosa vuonna 2015 saapuvista turvapaikanhakijoista saa päätöksen vuoden 2016 puolella.

Vuonna 2015 viikon 49 loppuun mennessä (6.12.) Suomesta oli hakenut turvapaikkaa 31 200 henkilöä. Heistä valtaosa, 64 prosenttia, oli irakilaisia. Afganistanilaisia oli 15 prosenttia, somalialaisia on 6 prosenttia, syyrialaisia 3 prosenttia ja albanialaisia 2 prosenttia hakijoista. Helsingissä majoittui lokakuun lopussa Helsingin vastaanottokeskuksen, Metsälän vastaanottokeskuksen ja SPR:n Helsingin vastaanottokeskuksen toimipisteissä yhteensä noin 2 700 turvapaikanhakijaa.

Tammi-lokakuussa 2015 myönteisen oleskelulupapäätöksen sai Suomessa 1 393 turvapaikanhakijaa, joista noin 30 prosenttia oli irakilaisia ja neljännes somalialaisia. Sen sijaan yhdellekään albanialaiselle turvapaikanhakijalle ei myönnetty oleskelulupaa.

Maahanmuuttoviraston arvion mukaan Suomeen saapuu tänä vuonna yhteensä noin 35 000 turvapaikanhakijaa. Oleskeluluvan saanee noin kolmannes hakijoista eli noin 12 000 henkilöä. Oleskeluluvan saaneista noin puolet, 6 000 henkilöä, asettuneen asumaan Helsingin seudulle. Seudulle paitsi jäädään alueen vastaanottokeskuksista, myös muutetaan myöhemmin muualta Suomesta. Helsinkiin arvioidaan asettuvan 3000 oleskeluluvan saanutta turvapaikanhakijaa, joista valtaosa on irakilaisia miehiä.

Tulevien vuosien kehitys riippuu siitä, tuleeko turvapaikanhakijoita edelleen olemaan selvästi aiempaa enemmän. Sisäministeriön ja Maahanmuuttoviraston arvion mukaan turvapaikanhakijoista saapuu 30 000 vuonna 2016 ja 10 000 vuonna 2017. Ensi vuodesta alkaen myös oleskeluluvan saaneiden turvapaikanhakijoiden tekemien perheenyhdistämishakemusten määrä lisääntyy. Osa oleskeluluvista on kuitenkin muita kuin turvapaikkapäätöksiä, jolla voi olla merkitystä perheenyhdistämisessä. Maahanmuuttovirasto arvioi, että yhtä myönteistä turvapaikkapäätöstä kohden tehdään keskimäärin kolme perheenyhdistämishakemusta.

Pakolaiset ja turvapaikanhakijat vuonna 2014

Vuonna 2014 Helsinki vastaanotti yhteensä 489 kiintiöpakolaista ja oleskeluluvan saanutta turvapaikanhakijaa. Heistä suurin osa siirtyi Helsinkiin itsenäisesti tai vastaanottokeskuksen avustamana. Vajaa kolmasosa oli perheen yhdistämisistä. Kaikista Helsingin vastaanottamista henkilöistä 48 kiintiöpakolaista ja 20 oleskeluluvan saanutta turvapaikanhakijaa sai Helsingistä kuntapaikan. Kiintiöpakolaisten määrä kasvoi edellisistä vuosista selvästi, koska Helsinki päätti vastaanottaa syyrialaisia pakolaisia poikkeuksellisen paljon.

Kokonaisuudessaan Suomeen saapui 3 521 kiintiöpakolaista ja oleskeluluvan saanutta turvapaikanhakijaa vuonna 2014. Helsinki vastaanotti heistä noin 14 prosenttia. Monet oleskeluluvan saaneet turvapaikanhakijat muuttavat myöhemmin ensimmäisestä sijoituskunnastaan muihin, pääasiassa isompiin, kaupunkiin. Helsingin osuus kaikista kiintiöpakolaisista oli vain 4 prosenttia, mutta kaikista omaehtoisista kuntaan muuttaneista jopa 26 prosenttia ja itsenäisesti muuttaneista 18 prosenttia muutti Helsinkiin. Suomesta turvapaikkaa hakeneiden yleisimmät lähtömaat olivat Irak, Venäjä, Ukraina, Somalia ja Nigeria. Edellisvuonna ukrainalaiset eivät olleet yleisimpien hakijaryhmien joukossa.

Taulukko 3. Helsingistä kunta- ja oleskeluluvan saaneet kiintiöpakolaiset ja Helsinkiin muuttaneet oleskeluluvan saaneet turvapaikanhakijat 2010–2014

	ELY:n osoittamia		Kuntaan siirtyneitä				Yhteensä
	kiintiöpakolaiset ¹⁾	Luvan saaneita tp-hakijoita ²⁾	omaehtoisia muuttajia ³⁾	Itsenäisiä muuttajia ⁴⁾	Perheen-yhdistämisinä ⁵⁾		
2010	1	10	17	425	74	527	
2011	2	9	75	256	91	433	
2012	2	23	131	132	76	364	
2013	5	11	165	255	136	572	
2014	48	20	138	135	148	489	

¹⁾ kunta- ja oleskeluluvan saaneet kiintiöpakolaiset

²⁾ kunta- ja oleskeluluvan saaneet turvapaikanhakijat

³⁾ ne oleskeluluvan saaneet turvapaikanhakijat, jotka vastaanottokeskuksen avustamana hankkivat asunnon ja kotikunnan vastaanottokeskuksesta käsin

⁴⁾ ne oleskeluluvan saaneet turvapaikanhakijat, jotka järjestävät itse asumisensa ja muuttavat haluamaansa kuntaan esimerkiksi yksityismajoitukseen

⁵⁾ ne henkilöt, jotka ovat saapuneet Helsinkiin pakolaisen tai oleskeluluvan saaneen turvapaikanhakijan perheenjäsenenä

Lähde: Uudenmaan Ely-keskus

4. Sukupuoli- ja ikärakenne

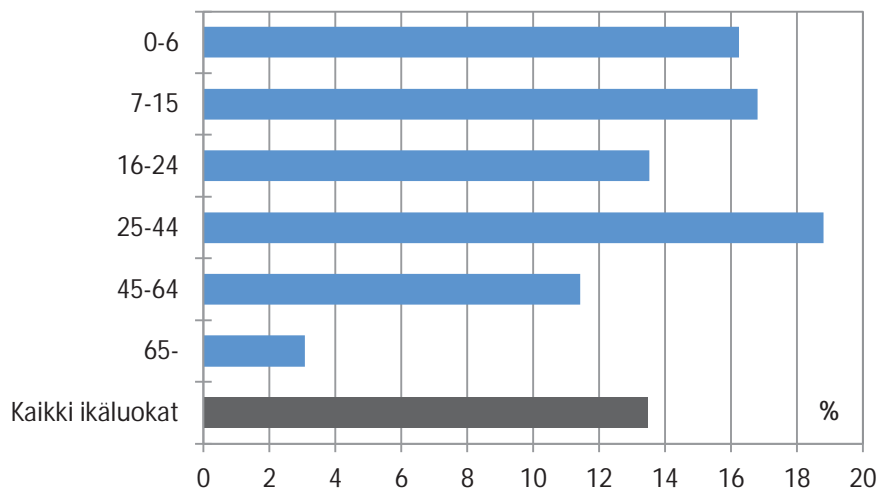
Helsingin väestöstä lievä enemmistö on naisia, sillä vuoden 2015 alussa naisten osuus oli noin 53 prosenttia. Vieraskielisissä ja syntyperältään ulkomaalaisissa miehet sen sijaan olivat enemmistönä 52 prosentin osuudella. Yli 65-vuotiasta ulkomaalaistaustaista selvä enemmistö on kuitenkin naisia.

Kieliryhmittäin erot sukupuolirakenteessa ovat suuria. Venäjänkielisistä 59 prosenttia ja vironkielisistä 54 prosenttia oli naisia. Somalinkielisissä taas miehet olivat enemmistönä 52 prosentin osuudellaan. Lisäksi esimerkiksi englannin-, turkin-, ranskan-, arabian-, kurdin- ja espanjankielisistä miehiä oli yli 60 prosenttia. Thain ja Filippiinien tagalogin kieltä puhuvista suurin osa, yli 60 prosenttia, oli naisia.

Syntyperältään ulkomaalaisista ainoastaan EU:n ulkopuolisesta Euroopasta kotoisin olevista enemmistö, 56 prosenttia, oli naisia. EU-maa- ja aasialaistaustaisista miehiä oli 53 prosenttia, afrikkalaistaustaisista 58 prosenttia, amerikkalaistaustaisista 61 prosenttia ja oseanialaistaustaisista peräti 73 prosenttia. Erot johtuvat pääasiassa ulkomailla syntyneiden sukupuolirakenteesta. Suomessa syntyneiden syntyperältään ulkomaalaisten sukupuolirakenne on tasaisempi ja heistä lievä enemmistö oli miehiä taustamaanosasta riippumatta.

Helsingin vieraskielinen väestö on nuorempaa kuin kotimaankielinen väestö. Vieraskielisistä suurin osa oli nuoria työkäisiä, esimerkiksi 25–44-vuotiaiden osuus oli 46 prosenttia vuoden 2015 alussa. Vastaavasti kotimaankielisistä 25–44-vuotiaita oli 33 prosenttia. Tätä vanhempia työkäisiä oli vieraskielisissä vähemmän. Alle 16-vuotiaita oli vieraskielisistä 18 prosenttia ja kotimaankielisistä 15 prosenttia. Sen sijaan 65 vuotta täyttäneitä oli vieraskielisistä vain 4 prosenttia, kun kotimaankielisistä ikäluokkaan kuului 16 prosenttia. Vieraskielisten osuus väestöstä oli suurin, 19 prosenttia, 25–44-vuotiaiden ikäryhmässä. Sen sijaan 65 vuotta täyttäneistä helsinkiläisistä vain 3 prosenttia oli vieraskielisiä.

Kuva 15. Vieraskielisten osuus koko väestöstä ikäryhmittäin Helsingissä 1.1.2015

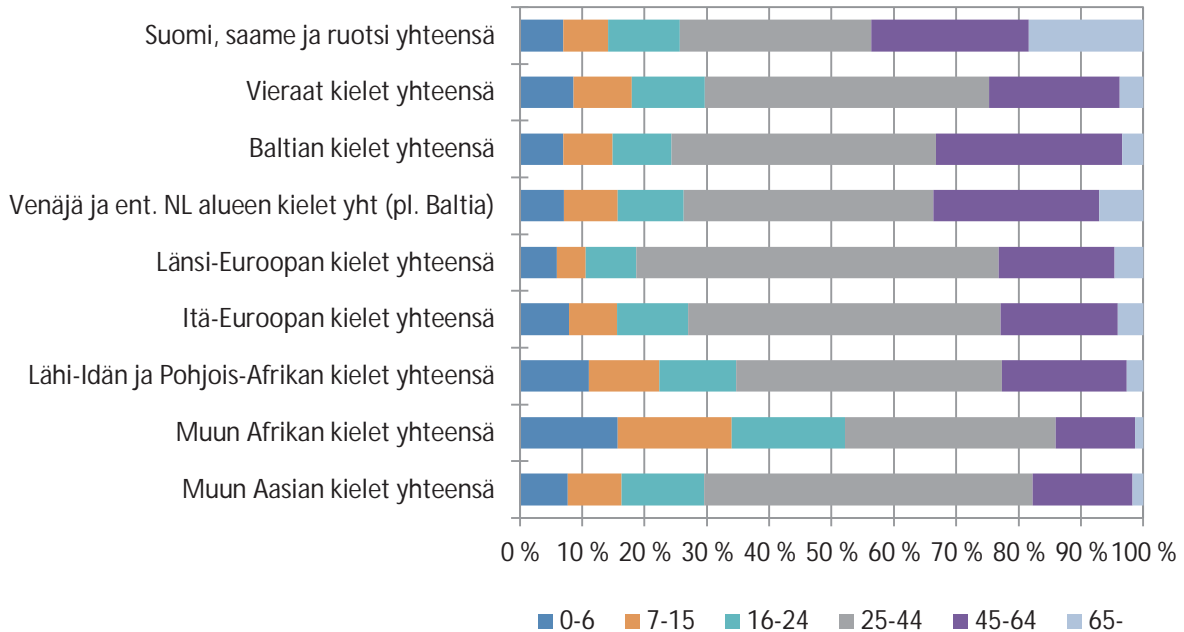


Lähde: Tilastokeskus

Afrikkalaisissa ja Lähi-idän kieliryhmissä lasten osuus oli suuri. Esimerkiksi somalinkielisistä 38 prosenttia oli alle 16-vuotiaita vuoden 2015 alussa. Myös muun muassa albaanin-, bengalin- ja arabiankielisillä lasten osuus oli suuri. Länsi-Euroopan kieliryhmiin kuuluvilla lasten osuus oli koko väestöä jonkin verran pienempi. Sen sijaan esimerkiksi vietnamin- ja nepalinkielisistä erityisen suuri osa oli 16–24-vuotiaita.

Työikäisten osuudet ovat suurimmat eurooppalaisissa ja aasialaisissa kieliryhmissä. Muun muassa italian-, espanjan- ja hindinkielisistä noin 80 prosenttia oli 25–64-vuotiaita vuoden 2015 alussa. Yli 65-vuotiaiden osuus oli suurista kieliryhmistä suurin saksan-, venäjän-, ja puolankielisillä, mutta heilläkin osuus oli selvästi alle 10 prosenttia.

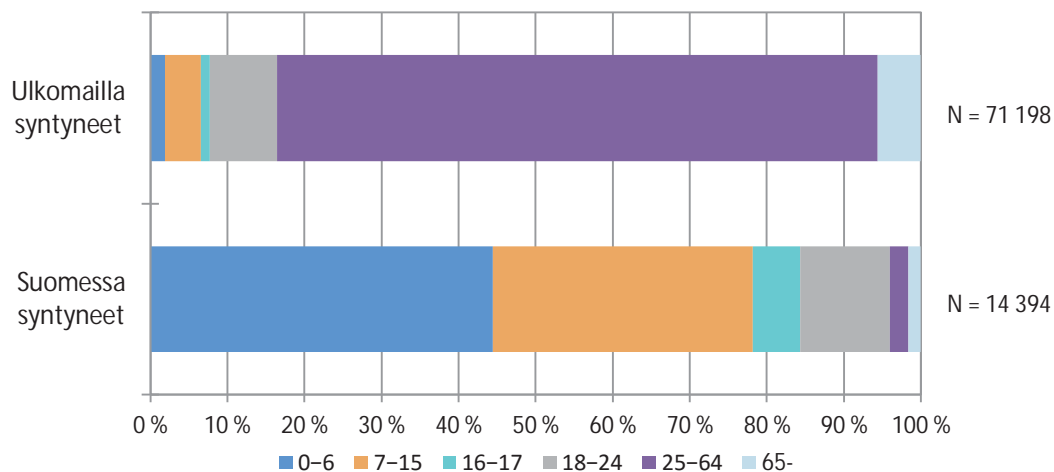
Kuva 16. Kieliryhmät ikäluokan mukaan Helsingissä 1.1.2015



Lähde: Tilastokeskus

Syntyperältään ulkomaalaisten ikärakenne on kokonaisuudessaan samankaltainen kuin vieras-kielisten. Suomessa ja ulkomailla syntyneet syntyperältään ulkomaalaiset helsinkiläiset eroavat kuitenkin ikärakenteeltaan toisistaan. Vuoden 2015 alussa Suomessa syntyneistä syntyperältään ulkomaalaisista 78 prosenttia oli korkeintaan 15-vuotiaita. Alaikäisistä syntyperältään ulkomaalaisista helsinkiläisistä 69 oli syntynyt Suomessa. Syntyperältään ulkomaalaisten ensimmäisestä sukupolvesta lähes 78 prosenttia oli työikäisiä. Suomessa syntyneiden syntyperältään ulkomaalaisten vanhetessa työikäisten määrä ja osuus myös tässä ryhmässä tulee lisääntymään.

Kuva 17. Syntyperältään ulkomaalaisten ikärakenne syntymämaan mukaan 1.1.2015



Lähde: Tilastokeskus

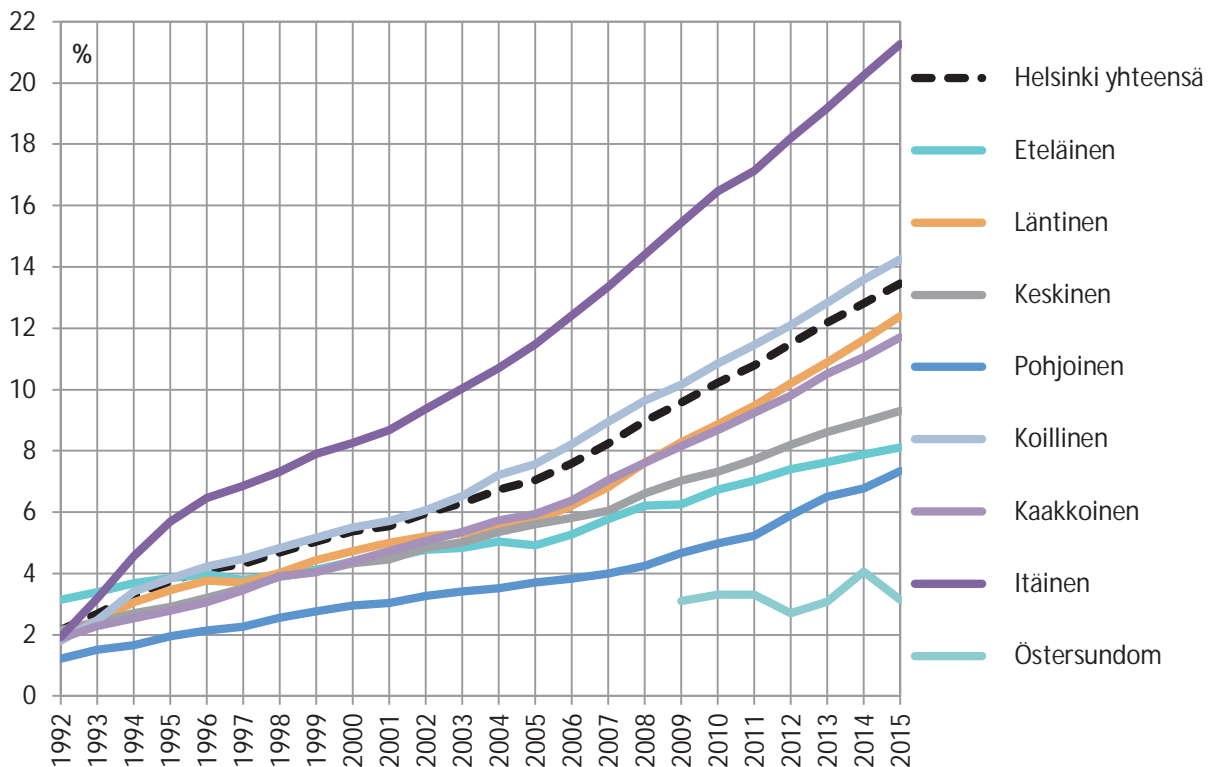
5. Vieraskielisten alueellinen sijoittuminen Helsingissä

Suurpiiritasolla vieraskielisten osuus väestöstä vaihteli vuoden 2015 alussa Östersundomin 3,2 prosentista Itäisen suurpiirin 21,3 prosenttiin. Vieraskielisten osuus väestöstä on Itäisessä suurpiirissä selvästi muita suurpiirejä korkeampi. Helsingin vieraskielisistä jopa 27 prosenttia, yhteensä 22 962 henkilöä, asui siellä. Koillisessa suurpiirissä vieraskielisiä oli 13 891 eli 16,6 prosenttia väestöstä ja Läntisessä suurpiirissä 13 179 eli 15,5 prosenttia väestöstä.

Osa-alueittain vieraskielisiä asui eniten Kontulassa, Kannelmäessä, Myllypurossa ja Kallahdessa. Vieraskielisten osuus alueen väestöstä oli korkein Meri-Rastilassa, Kallahdessa, Kurkimäessä ja Itäkeskuksessa, joissa vieraskielisiä oli noin 30 prosenttia. Näiden lisäksi kymmenellä osa-alueella vieraskielisiä oli yli viidesosa alueen väestöstä. Pienin vieraskielisten osuus oli Östersundomissa ja Pohjois-Helsingin pientalovaltaisilla alueilla.

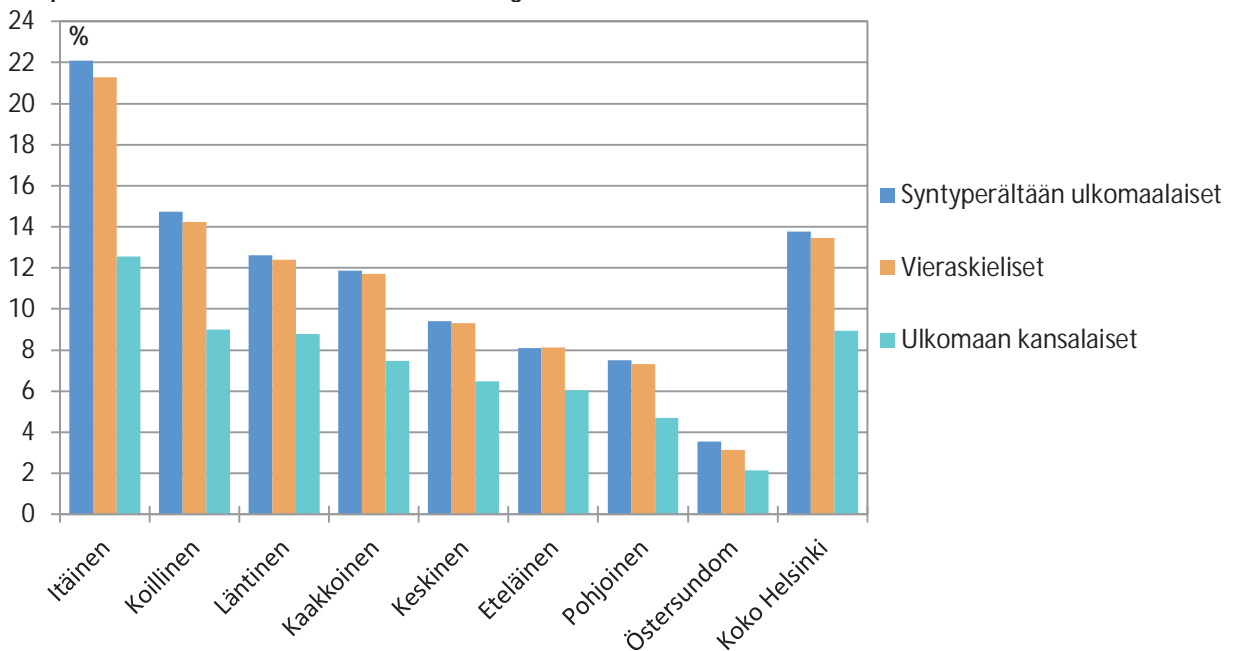
Syntyperältään ulkomaalaisten osuus vaihteli Östersundomin 3,5 prosentista Itäisen suurpiirin 22,1 prosenttiin. Syntyperältään ulkomaalaisia oli hieman vieraskielisiä enemmän kaikissa suurpiireissä lukuun ottamatta Eteläistä suurpiiriä, jossa heidän osuutensa oli yhtä suuri. Myös ulkomaan kansalaisten osuus oli pienin Östersundomissa (2,1 %) ja suurin Itäisessä suurpiirissä (12,6 %). Ulkomaan kansalaisia asui toiseksi eniten Läntisessä suurpiirissä, vaikka heidän osuutensa alueen väestöstä oli toiseksi suurin Koillisessa suurpiirissä.

Kuva 18. Vieraskielisten osuus alueen väestöstä suurpiireittäin Helsingissä vuoden alussa 1992–2015



Lähde: Tilastokeskus

Kuva 19. Syntyperältään ulkomaalaisten, vieraskielisten ja ulkomaan kansalaisten osuudet suurpiireittäin alueen koko väestöstä Helsingissä 1.1.2015



Lähde: Tilastokeskus

Vielä 1990-luvun alussa vieraskielisiä oli suhteellisesti eniten Eteläisessä suurpiirissä, jossa asui yli neljännes Helsingin vieraskielisistä. 1990-luvun puolivälissä tulomuuton kasvaessa tilanne muuttui ja Itäinen suurpiiri nousi merkittävimmäksi vieraskielisten alueeksi. 1990-luvun alussa vieraskielisiä oli suhteellisesti eniten Ullanlinnan, Kampinmalmin ja Reijolan peruspiireissä, mutta vuoden 2015 alussa vieraskielisten osuus oli näillä alueilla alle kaupungin keskiarvon.

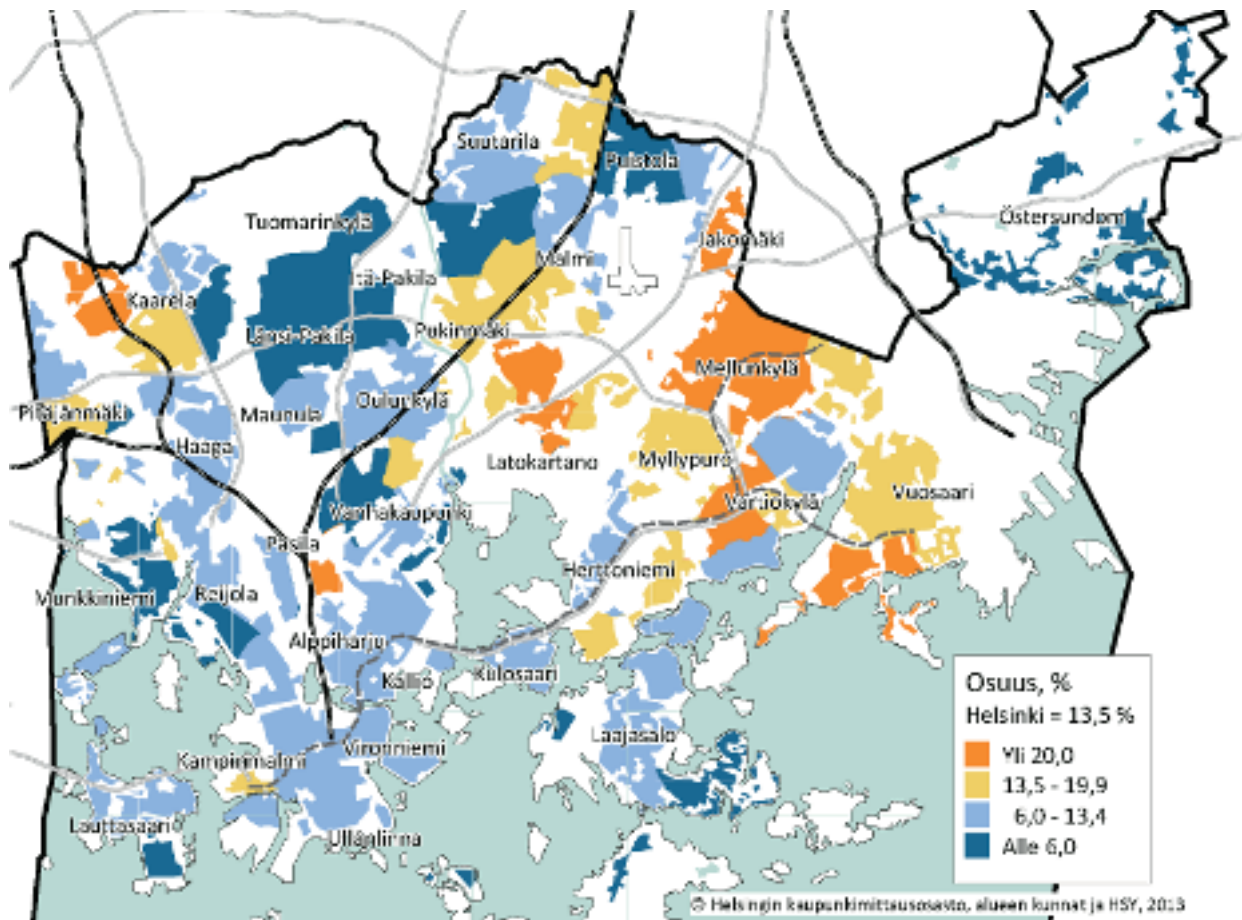
Kymmenessä vuodessa vieraskielisten osuus on noussut eniten eli yli 11 prosenttiyksikköä Jakomäen ja Kontulan peruspiireissä, joissa myös vieraskielisten osuus oli vuoden 2015 alussa selvästi korkein. Länsi-Pakilan ja Tuomarinkylän peruspiireissä, joissa vieraskielisten osuus on kaupungin alhaisin, heidän osuutensa kasvoi alle 2 prosenttiyksikköä vuosina 2005–2015.

Myös osa-alueittain vieraskielisten osuus on kasvanut eniten alueilla, joilla heidän osuutensa on korkea. Vieraskielisten osuus väestöstä lisääntyi vuosina 2005–2015 yli 16 prosenttiyksikköä Kurkimäessä ja yli 14 prosenttiyksikköä Kontulassa ja Puotinharjussa. Kasvu jäi luonnollisesti pieneksi alueilla, joilla vieraskielisten osuus on edelleen matala, kuten Paloheinässä ja Itä- sekä Länsi-Pakilassa. Toisaalta kasvu oli vähäistä myös joillakin sellaisilla alueilla, joilla vieraskielisiä on suhteellisen paljon, kuten Kaivopuistossa ja Kluuvissa. Viikin tiedepuistossa vieraskielisten osuus on jopa laskenut 2000-luvun alun noin kolmasosasta reiluun 20 prosenttiin vuoden 2015 alussa.

Helsingin suurimmat vieraskielisten ryhmät olivat vuoden 2015 alussa keskittyneet Itäiseen, Koilliseen ja Läntiseen suurpiiriin. Venäjän-, viron- ja somalinkielisistä kaksi kolmesta asui näissä suurpiireissä. Helsingin neljänneksi suurimmasta kieliryhmästä, englanninkielisistä, asui näillä alueilla alle 40 prosenttia. Lähes joka neljäs englanninkielinen asui Eteläisessä suurpiirissä.

Peruspiiritasolla venäjänkieliset olivat suurin vieraskielisten ryhmä neljällä viidestä alueesta ja toiseksi suurin ryhmä loppuissakin peruspiireissä. Venäjän lisäksi toinen puhutuin vieras äidinkieli oli jokaisessa peruspiirissä jokin muu yleisimmistä vieraista kielistä eli viro, somali tai englanti.

Kuva 20. Vieraskielisten osuus alueen koko väestöstä osa-alueittain Helsingissä 1.1.2015



Kartasta on poistettu alueet, joissa asukkaita on 100 tai vähemmän.
Lähde: Tilastokeskus, karttatoteutus Helsingin kaupungin tietokeskus

6. Muuttoliike

6.1. Ulkomainen muuttoliike

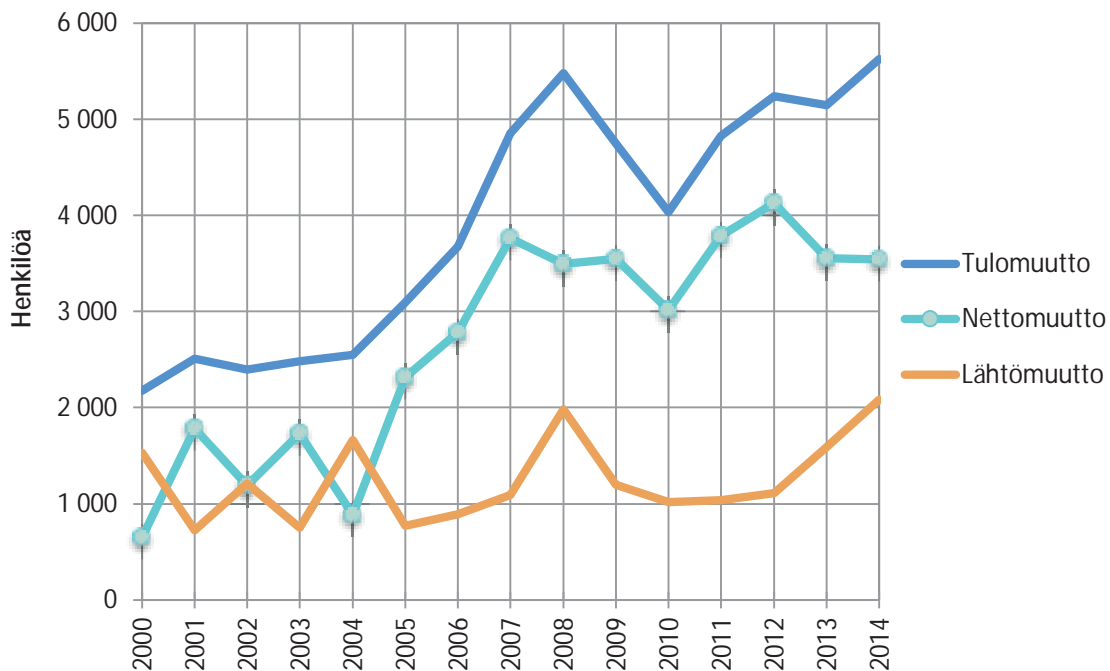
Vuonna 2014 ulkomailta muutti Helsinkiin 7 430 henkeä, joista vieraskielisiä oli 5 624 eli 76 prosenttia. Helsingistä ulkomaille muuttaneesta 4 647 hengestä vieraskielisiä oli 2 082 eli 45 prosenttia. Helsinki sai näin ollen ulkomailta muuttovoittoa vieraskielisistä yhteensä 3 542 henkeä. Nettomuutto säilyi edeltävän vuoden tasolla, mutta sekä tulo- että lähtömuutto lisääntyivät. Ulkomaan kansalaisia muuttaa sekä Helsinkiin että pois sieltä hieman vieraskielisiä vähemmän. Ulkomainen muuttovoitto ulkomaan kansalaisista oli 3 685 henkeä.

Vieraskielisten maahanmuutto kasvoi voimakkaasti vuosina 2005–2008, mutta kääntyi laskuun vuosiksi 2009–2010. Vuonna 2014 tulomuutto ylitti ensimmäistä kertaa vuoden 2008 tason. Myös maastamuutto on lisääntynyt parin viime vuoden aikana, ja vieraskielisten ulkomainen nettomuutto oli suurimmillaan vuonna 2012. Ulkomaan kansalaisten muuttovirrat ovat kehittyneet samansuuntaisesti, mutta hieman vähemmän maastamuuton vuoksi muuttovoitto ulkomaan kansalaisista on ollut vuosittain reilu 100 henkeä suurempi kuin muuttovoitto vieraskielisistä.

Helsinkiin 2000-luvulla ulkomailta muuttaneista 86 000 hengestä noin kaksi kolmasosaa on ollut vieraskielisiä ja kaksi kolmasosaa ulkomaan kansalaisia. Ulkomaisessa muuttoliikkeessä Helsinki on tällä vuosituhanella saanut tappiota kotimaankielisistä reilu 5 000 henkeä ja Suomen kansalaisista noin 7 000 henkeä, mutta vieraskielisistä muuttovoittoa on tullut 40 000 henkeä ja ulkomaan kansalaisista lähes 42 000 henkeä.

Ulkomailta Helsinkiin muuttavat vieraskieliset ovat keskimäärin nuorempia kuin Helsingistä ulkomaille muuttavat. Vuonna 2014 Helsinkiin muuttaneista vieraskielisistä 42 prosenttia oli 15–29-vuotiaita ja 15 prosenttia alle 15-vuotiaita, mutta ulkomaille lähteneistä alle 30-vuotiaita oli vain 37 prosenttia. 30–44-vuotiaiden osuus tulomuuttajista oli kolmannes ja lähtömuuttajista 38 prosenttia. Helsinki saa muuttovoittoa vieraskielisistä kaikissa muissa ikäryhmissä paitsi 65 vuotta täyttäneissä. Vuonna 2014 selvästi suurin muuttovoitto kertyi 16–29-vuotiaista. Ulkomaan kansalaisten muuttoliikkeessä ikärakenne on samankaltainen.

Kuva 21. Vieraskielisten tulo-, lähtö- ja nettomuutto ulkomaiden ja Helsingin välillä 2000–2014



Lähde: Tilastokeskus

6.2. Kotimainen muuttoliike

Suomen sisäisessä muuttoliikkeessä vieraskielisten osuus on selvästi suurempi kuin ulkomaan kansalaisten. Vuonna 2014 Helsinkiin muutti muualta Suomesta 32 882 henkeä, joista 5 175 oli vieraskielisiä ja 3 884 ulkomaan kansalaisia. Helsingistä muualle Suomeen muuttaneista 29 237 hengestä vieraskielisiä oli 4 642 ja ulkomaan kansalaisia 3 643. Helsinki sai muuttovoittoa vieraskielisistä muualta Suomesta yhteensä 533 henkeä ja ulkomaan kansalaisista 241 henkeä. Sekä vieraskielisten että ulkomaan kansalaisten nettomuutto oli selvästi pienempi kuin vuonna 2013, mutta kuitenkin viime vuosien yleistä tasoa suurempi.

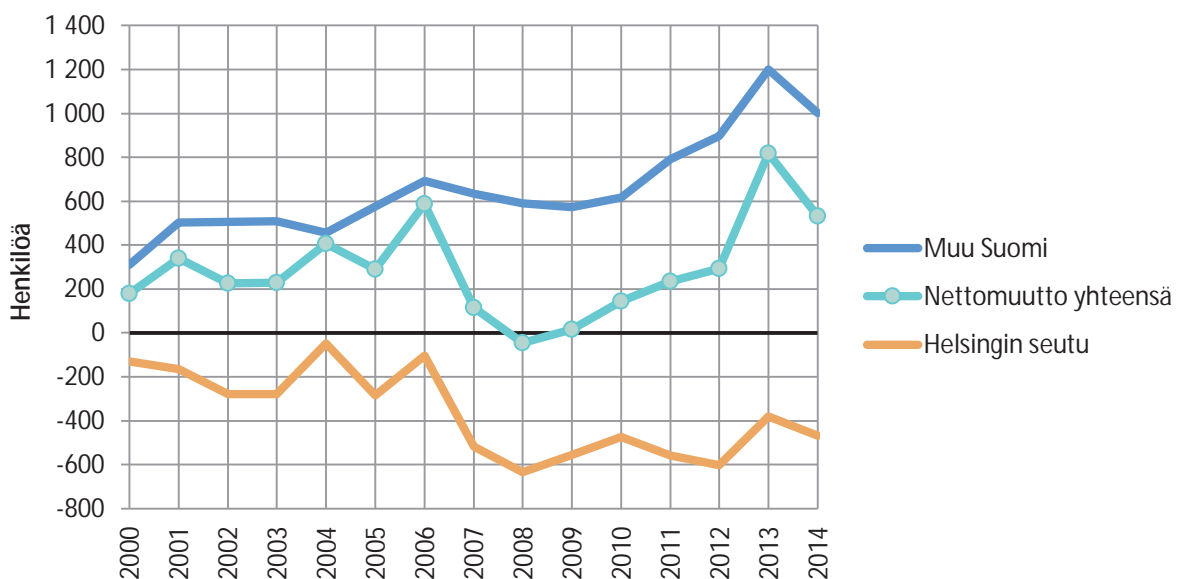
Vieraskielisten kotimaisessa muuttoliikkeessä sekä lähtö- että tulomuutot ovat kasvaneet voimakkaasti koko 2000-luvun. Tämä liittyy vieraskielisten kasvaneeseen määrään koko maassa. Sen sijaan kotimaankielisen väestön tulomuutossa ei ole tapahtunut suuria muutoksia ja lähtömuutto on laskenut 2000-luvun alkuvuosista. Vuonna 2000 vieraskielisten osuus kotimaisista lähtö- ja tulomuutoista oli reilu neljä prosenttia, vuonna 2014 jo 16 prosenttia. Ulkomaan kansalaisia oli tulomuuttajista 14 prosenttia ja lähtömuuttajista 13 prosenttia.

Helsingin muuttovoitto vieraskielisten kotimaisessa muuttoliikkeessä perustuu muuttovoittoon Helsingin seudun ulkopuolisesta Suomesta. Helsinki sai vuonna 2014 seudun ulkopuolelta vieraskielisen väestön muuttovoittoa 1 001 henkeä. Se oli noin 200 vähemmän kuin ennätysvuonna 2013, mutta muuten muuttovoitto Helsingin seudun ulkopuolelta on kasvanut 2010-luvulla.

Seudun sisäisessä vieraskielisten muuttoliikkeessä Helsinki sen sijaan menetti 468 henkeä. Vuodesta 2007 muuttotappio on ollut selvästi 2000-luvun alkua korkeammalla tasolla, joskaan selvää kehityssuuntaa ei viime vuosina ole ollut havaittavissa. Kotimaankielisten osalta muuttotappio seudun sisäisessä muuttoliikkeessä taas on pienentynyt selvästi 2000-luvun alusta ja oli vuonna 2014 jopa pienempi, 398 henkeä, kuin vieraskielisten muuttotappio.

Samoin kuin ulkomaalaistaustaisten ulkomaaisessa muuttoliikkeessä, myös Helsingin ja muun Suomen välillä muuttavat vilkkaimmin nuoret aikuiset. Vieraskielisten kotimaisessa muuttoliikkeessä Helsinki sai vuonna 2014 muuttovoittoa lähes yksinomaan 15–29-vuotiaista. Sen sijaan 30–44-vuotiaat, joista Helsinki saa ulkomailta huomattavaa muuttovoittoa, muuttavat Suomen sisällä hieman useammin pois Helsingistä kuin Helsinkiin. Tämä on yhteinen piirre vieraskielisten ja kotimaankielisten kotimaiselle muuttoliikkeelle. Ulkomaan kansalaisten muuttoliike vastaa ikärakenteeltaan vieraskielisten muuttoliikettä.

Kuva 22. Helsingin vieraskielisten nettomuutto muulta Helsingin seudulta ja muusta Suomesta 2000–2014



Lähde: Tilastokeskus

6.3. Kokonaisuutto

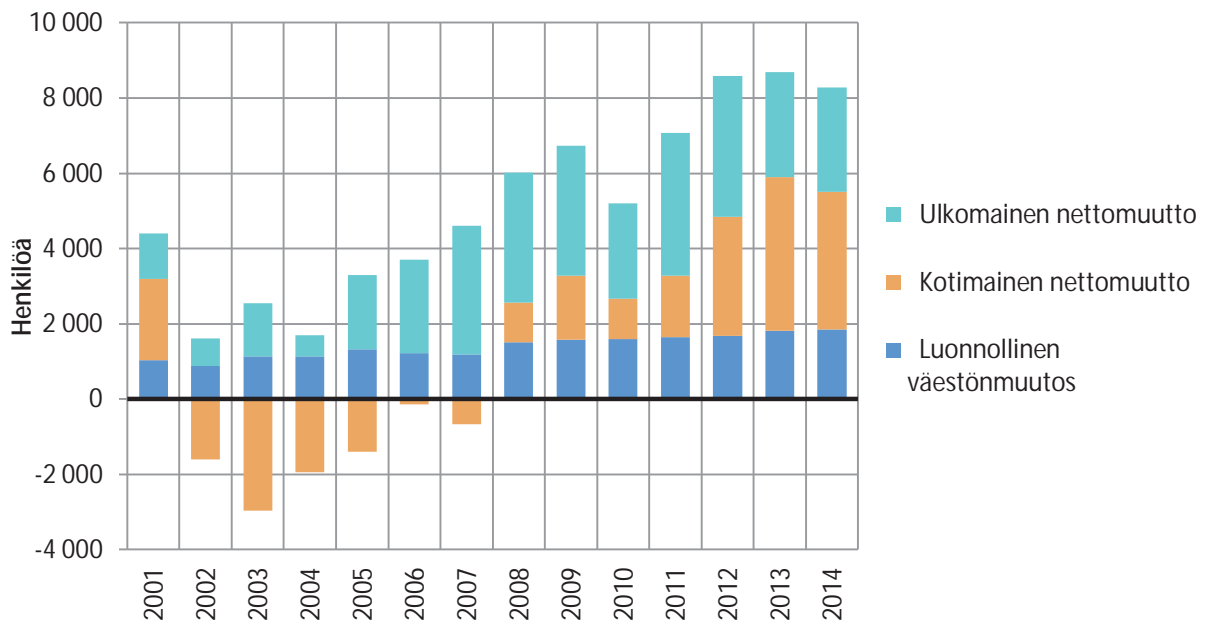
Helsingiläisten määrä kasvaa. Vuosina 2012–2014 Helsingin väkiluku on lisääntynyt yli 8 000 hengellä vuodessa. Väestö kasvaa pääasiassa muuttoliikkeen vuoksi, mutta myös luonnollisesti. Eniten väkilukua on parin viime vuoden aikana lisännyt muuttoliike muualta Suomesta. Syntyneiden määrän kasvu on vauhdittanut myös luonnollista väestönkasvua, joka oli 1 858 henkeä vuonna 2014.

Helsinki sai vuonna 2014 muuttovoittoa yhteensä 6 428 henkeä, josta ulkomaista muuttovoittoa oli 2 783 henkeä ja kotimaista muuttovoittoa 3 645 henkeä. Ulkomainen nettomuutto on ollut positiivista koko 2000-luvun ajan, ja muuttovoitto on vuodesta 2006 vaihdellut noin 2500–3800 hengen välillä. Kotimainen nettomuutto on heilahdellut enemmän. Helsingistä muualle Suomeen muuttaneiden määrä ylitti Helsinkiin muuttaneiden määrän vuosina 2002–2007, mutta sen jälkeen kotimainen muuttovoitto on kasvattanut Helsingin väkilukua.

Helsinkiin vuonna 2014 muuttaneista 40 312 hengestä vieraskielisiä oli 27 prosenttia ja ulkomaan kansalaisia 23 prosenttia. Helsinki sai kuitenkin vieraskielisistä ja ulkomaan kansalaisista selvästi enemmän muuttovoittoa (4 075 ja 3 926 henkeä) kuin kotimaankielisistä ja Suomen kansalaisista (2 353 ja 2 502 henkeä). Vieraskielisten kokonaisnettomuutto on kasvanut selvästi 2000-luvun alusta ja ollut yli 4000 henkeä vuodesta 2011. Helsinki sai toistaiseksi eniten kokonaisuuttovoittoa vieraskielisistä, 4 425 henkilöä, vuonna 2012.

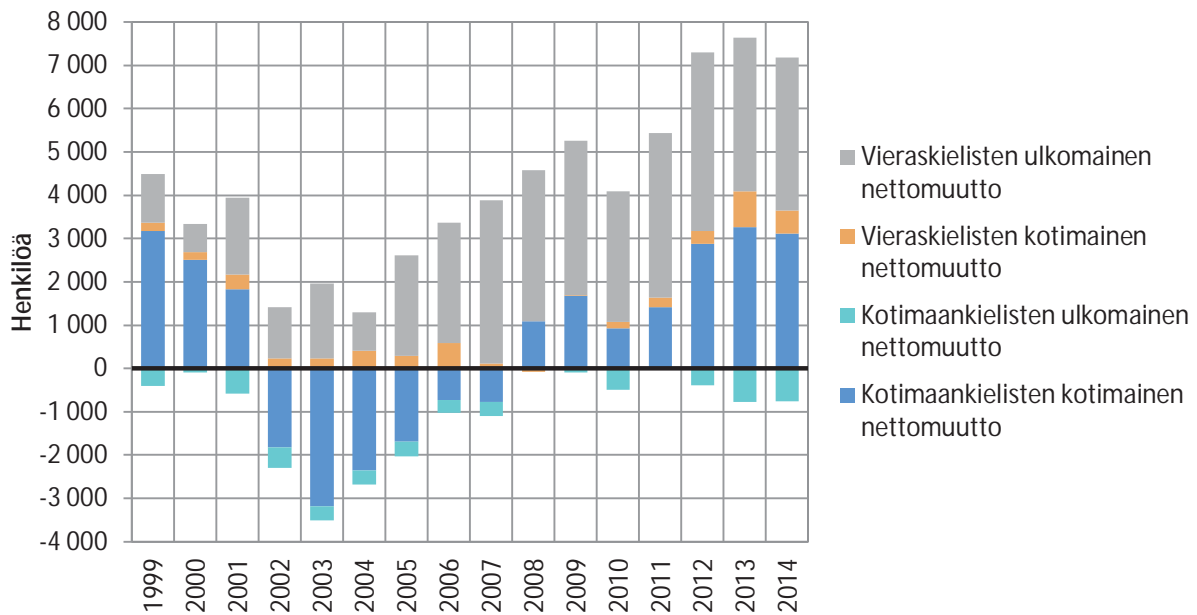
Vieraskielisten ja ulkomaan kansalaisten muuttoliikkeelle on luonteenomaista runsas maahanmuutto sekä kohtalaisen vilkas muuttoliike maan sisällä. Ulkomaalaistaustaisten määrä kasvaa Helsingissä etenkin ulkomaisen mutta myös kotimaisen muuttoliikkeen seurauksena. Helsingin vuonna 2014 saamasta vieraskielisten muuttovoitosta 87 prosenttia ja ulkomaan kansalaisten muuttovoitosta 94 prosenttia oli ulkomaista nettomuuttoa.

Kuva 23. Helsingin väestönmuutokset 2001–2014



Lähde: Tilastokeskus

Kuva 24. Helsingin kotimainen ja ulkomainen nettomuutto äidinkielen mukaan 1999–2014



Lähde: Tilastokeskus

Kokonaisuudessaan Helsinki sai vuonna 2014 muuttovoittoa vieraskielisistä ja ulkomaan kansalaisista erityisesti 15–29-vuotiaista ja muuttotappiota vain yli 65-vuotiaista. Ulkomainen nettomuutto oli selkeästi positiivista kaikissa muissa ikäluokissa paitsi 65 vuotta täyttäneissä. Kotimainen nettomuutto oli vieraskielisillä ja ulkomaan kansalaisilla sen sijaan lievästi negatiivista 30–64-vuotiailla sekä pienillä lapsilla. Kotimaankielisistä Helsinki sai kokonaisuudessaan muuttovoittoa ainoastaan 15–29-vuotiaiden ikäryhmässä.

Helsinkiin vuonna 2014 muuttaneista vieraskielisistä 15 prosenttia oli vironkielisiä, 14 prosenttia venäjänkielisiä, 8 prosenttia englanninkielisiä, 6 prosenttia arabiankielisiä ja 5 prosenttia somalinkielisiä. Lähtömuuttajista vironkielisten osuus oli 17 prosenttia, venäjänkielisten 14 prosenttia, englanninkielisten 8 prosenttia ja arabian- sekä somalinkielisten 4 prosenttia.

Helsinki sai myös eniten muuttovoittoa näitä viittä kieltä äidinkielenään puhuvista. Muuttovoitto venäjänkielisistä oli 556, vironkielisistä 501, arabiankielisistä 399, englanninkielisistä 382 ja somalinkielisistä 318 henkeä. Helsinki sai muuttovoittoa valtaosasta kieliryhmiä ja kieliryhmäkohtaiset muuttotappiot olivat pieniä. Tuntematonta äidinkieltä lukuun ottamatta suurin vieraskielisten muuttotappio oli 10 henkeä norjankielisistä. Lisäksi muuttotappio ruotsinkielisistä oli 93 henkeä.

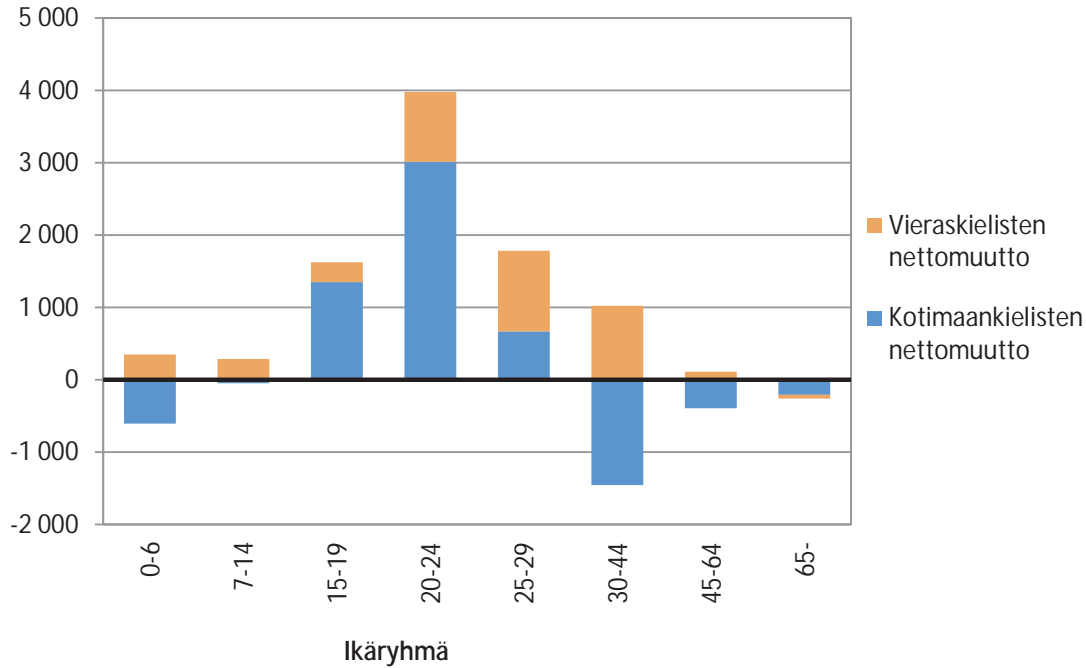
Helsinkiin vuonna 2014 muuttaneista ulkomaan kansalaisista 50 prosenttia oli Euroopan maiden, 32 prosenttia Aasian tai Oseanian maiden ja 13 prosenttia Afrikan maiden kansalaisia. Afrikan ja Etelä-, Länsi- tai Keski-Aasian maiden kansalaiset muuttivat Helsinkiin useammin muualta Suomesta ja muiden maanosien kansalaiset ulkomailta.

Helsingistä pois muuttaneista ulkomaan kansalaisista Euroopan maiden kansalaisia oli 52 prosenttia, Aasia tai Oseanian maiden kansalaisia 30 prosenttia ja Afrikan maiden kansalaisia 12 prosenttia. Pohjois- ja Etelä-Amerikan maiden kansalaiset muuttivat Helsingistä useammin ulkomaille ja muiden maanosien kansalaiset muualle Suomeen.

Helsinki saa muuttovoittoa kaikkien maanosien kansalaisista. Runsaasta maahanmuutosta johtuen Helsinki sai vuonna 2014 kokonaisuudessaan eniten muuttovoittoa, 1 456 henkeä, muiden EU-maiden kansalaisista. Kotimaisessa muuttoliikkeessä Helsinki kuitenkin menetti EU-kansalaisia muualle Suomeen. Etelä-, Länsi- ja Keski-Aasian kansalaisista Helsinki sai muuttovoittoa 925 henkeä, josta vajaa 30 prosenttia oli kotimaista nettomuuttoa. Afrikan maiden kan-

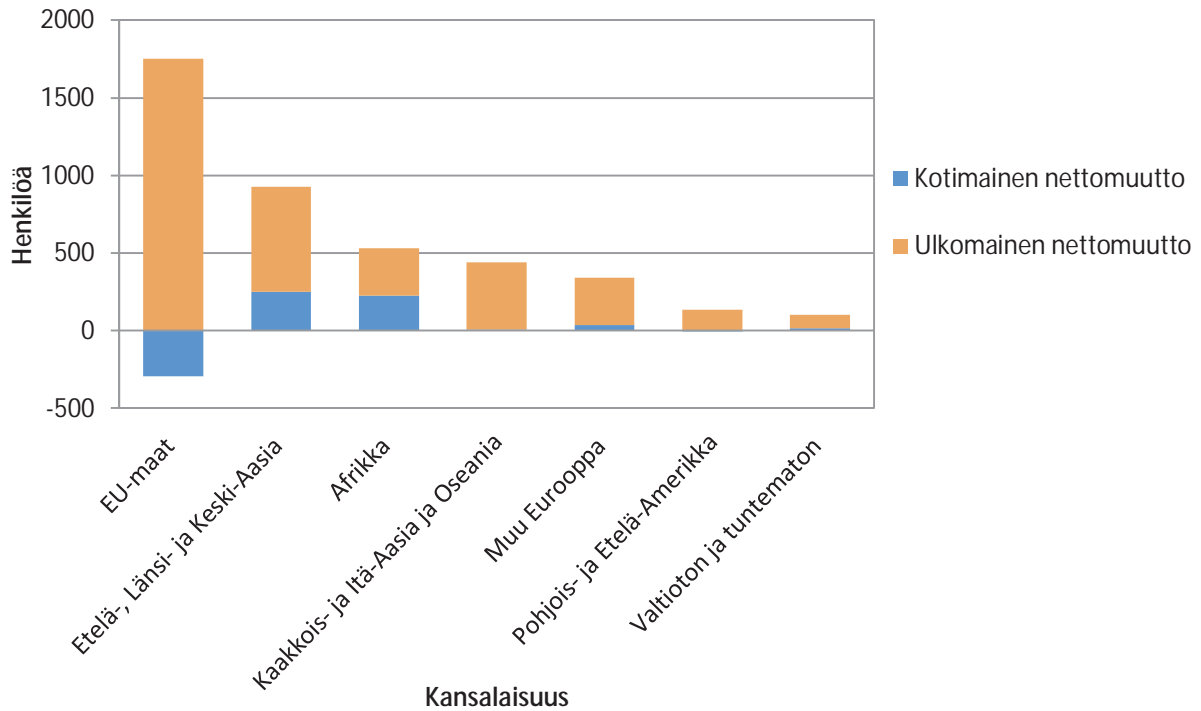
salaisten 530 hengen muuttovoitosta sen sijaan yli 40 prosenttia tuli muualta Suomesta. Muiden maanosien kansalaisten kokonaisnettomuuttoon kotimainen muuttoliike vaikutti hyvin vähän. Pohjois- ja Etelä-Amerikan kansalaisia muuttaa Helsinkiin selvästi muiden maanosien kansalaisia vähemmän.

Kuva 25. Helsingin nettomuutto vuonna 2014 äidinkielen ja iän mukaan



Lähde: Tilastokeskus

Kuva 26. Ulkomaan kansalaisten ulkomainen ja kotimainen nettomuutto Helsinkiin kansalaisuuden mukaan vuonna 2014



Lähde: Tilastokeskus

7. Perheet ja syntyvyys

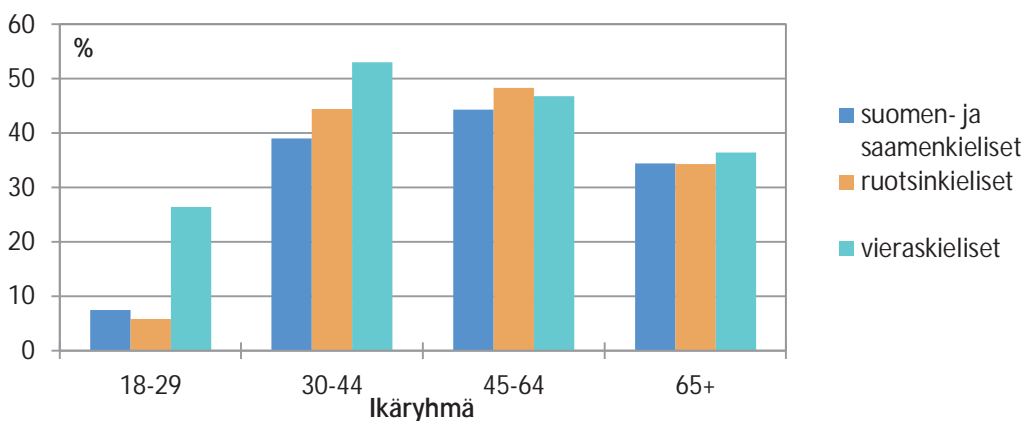
7.1. Avioliitot

Vieraskieliset naiset ovat kotimaankielisiä todennäköisemmin naimisissa. Vuoden 2015 alussa vieraskielisistä naisista oli naimisissa 43 prosenttia ja kotimaankielisistä 33 prosenttia. Ero oli suurin nuorissa ikäluokissa. 18–29-vuotiaista vieraskielistä naisista 26 prosenttia oli naimisissa, kun taas kotimaankielisistä naimisissa oli 7 prosenttia. Vanhemmissa ikäluokissa erot kieliryhmien välillä olivat pienempiä, sillä kotimaankielisten naimisissa olevien osuus oli vanhemmissa ikäryhmissä selvästi nuoria ikäryhmiä suurempi.

Kun tarkastellaan Helsingissä asuvia naisia, vuonna 2014 solmittiin 978 avioliittoa, joissa vähintään toinen puolisoista oli vieraskielinen. Määrä oli noin 27 prosenttia kaikista vuonna 2014 solmituista avioliitoista. Kotimaankieliset naiset avioituvat miehiä useammin vieraskielisen puolison kanssa. Vuoden 2014 aikana helsinkiläiset kotimaankieliset naiset solmivat 470 avioliittoa vieraskielisen miehen kanssa. Kahden vieraskielisen välisiä avioliittoja solmittiin 332.

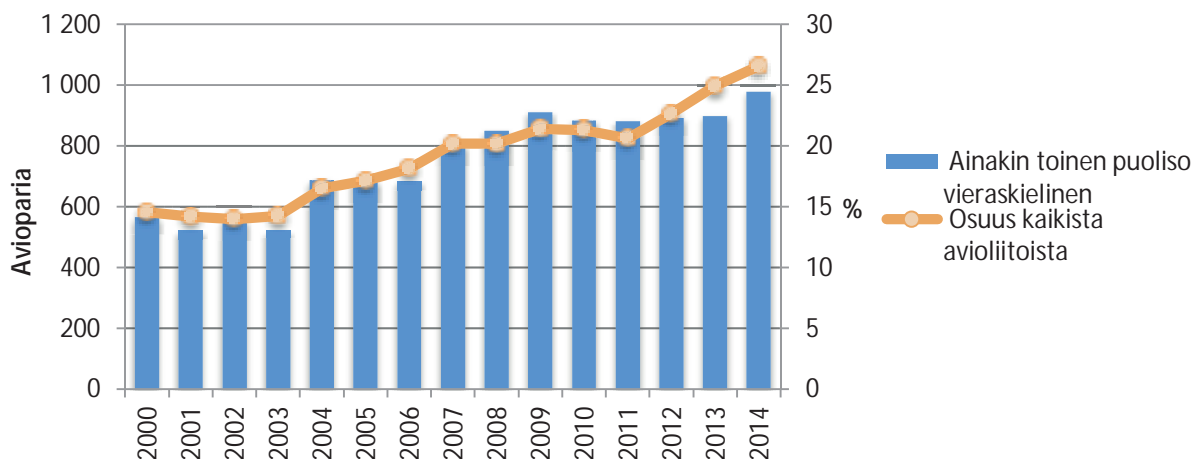
Kotimaan- ja vieraskielisen välisissä avioliitoissa on kieliryhmittäisiä eroja. Somalinkieliset solmivat avioliiton pääasiassa omankielisen puolison kanssa. Sen sijaan englannin-, saksan- ja espanjankielisistä suurin osa avioitui suomenkielisen puolison kanssa. Myös venäjän- ja vironkielisistä naisista hieman suurempi osuus solmi avioliiton suomenkielisen kuin omankielisen kanssa.

Kuva 27. Naimisissa olevien osuus naisten ikäryhmästä suomen- ja saamen-, ruotsin- ja vieraskielisillä Helsingissä 1.1.2015



Lähde: Tilastokeskus

Kuva 28. Helsingissä avioliiton solmineet avioparit 2000–2014, joissa ainakin toinen puoliso on vieraskielinen, sekä osuus kaikista saman vuoden aikana solmituista avioliitoista



Naisen asuinpaikan mukaan (helsinkiläiset naiset), ulkomailla asuvat poistettu
Lähde: Tilastokeskus

7.2. Lapsiperheet

Helsingissä oli vuoden 2015 alussa 10 356 sellaista perhettä, joissa molemmat lasten vanhemmista (tai yksinhuoltaja) olivat vieraskielisiä. Tämä oli 14 prosenttia kaikista lapsiperheistä. Kun mukaan lasketaan myös ne perheet, joissa vain toinen vanhemmista oli vieraskielinen, oli perheitä yhteensä 15 672 eli 21 prosenttia kaikista perheistä. Osassa näitä perheitä oli vain täysi-ikäisiä lapsia. Sellaisia lapsiperheitä, joissa oli alle 18-vuotiaita lapsia ja joissa vähintään toinen vanhemmista oli vieraskielinen, oli 13 758 eli 23 prosenttia kaikista alaikäisten lasten perheistä.

Vieraskieliset perheet olivat selvästi harvemmin sellaisia, joissa oli vain täysi-ikäisiä lapsia. Tällaisia perheitä oli 24 prosenttia kotimaankielisistä perheistä, mutta vain 12 prosenttia sellaisista perheistä, joissa vähintään toinen vanhempi oli vieraskielinen. Eroa selittää osin vieraskielisen väestön kotimaankielisiä nuorempi ikärakenne.

Lasten määrä oli keskimäärin suurempi vieraskielisissä kuin kotimaankielisissä perheissä. Helsingiläisten lapsiperheiden yleinen lapsiluku oli 1,66. Kahden kotimaankielisen vanhemman perheessä lapsia oli keskimäärin 1,7 ja kahden vieraskielisen vanhemman perheessä 2,07. Vieraskielisissä perheissä oli myös enemmän pienten lasten perheitä ja suuria perheitä. Sellaiset perheet, joissa toinen vanhemmista oli kotimaankielinen ja toinen vieraskielinen, muistuttivat perhekooltaan kotimaankielisiä perheitä. Pienten lasten perheiden osuus sen sijaan oli samaa luokkaa kuin vieraskielisillä perheillä.

Kaksikielisistä lapsiperheistä, joissa toinen vanhempi oli kotimaankielinen, vieraskielisen vanhemman selvästi yleisin äidinkieli oli miehillä englanti ja naisilla venäjä. Suurista kieliryhmistä englannin-, saksan-, espanjan-, ranskan- ja turkinkielisillä oli yleisemmin kotimaankielinen kuin omankielinen puoliso lukuun ottamatta turkinkielisiä naisia. Suurimmalla osalla venäjää, viroa, somalia, arabiaa tai kiinaa äidinkielenään puhuvista puolestaan oli omankielinen puoliso. Yksinhuoltajuus oli yleisintä somalin- ja vironkielisissä perheissä.

Taulukko 4. Lapsiperheet vanhempien äidinkielen mukaan Helsingissä 1.1.2015

Vanhemman äidinkieli	Perheitä	Henkilöitä/ perhe	Lapsia/ perhe	Ei alaikäisiä lapsia %	Pienten lasten perheet % ¹⁾	Suuret perheet ²⁾
Vain kotimaankieli	39 497	3,70	1,70	18,4	47,2	10,4
Kotimaankieli ja muu kieli	5 316	3,66	1,66	10,5	59,6	10,3
Vain muu kieli	6 015	4,07	2,07	9,4	60,1	21,1
Yksinhuoltaja kotimaankieli	19 567	2,42	1,42	34,7	23,8	5,4
Yksinhuoltaja muu kieli	4 341	2,70	1,70	18,2	40,5	12,5
Yhteensä	74736	3,34	1,66	21,4	42,6	10,1

¹⁾ Perheet, joissa alle 7-vuotiaita lapsia.

²⁾ Perheet, joissa 3 tai useampia alle 18-vuotiaita lapsia.

Lähde: Tilastokeskus

7.3. Syntyvyys

Helsingissä syntyi 6 907 lasta vuonna 2014. Tuhatta 15–49-vuotiasta naista kohden syntyi 43 lasta. Suomen- ja saamenkielisillä syntyi 39, ruotsinkielisillä 41 ja vieraskielisillä 59 lasta tuhatta kieliryhmän 15–49-vuotiasta naista kohden. Vieraskielisten naisten hedelmällisyys nousi hie-
man edellisvuodesta.

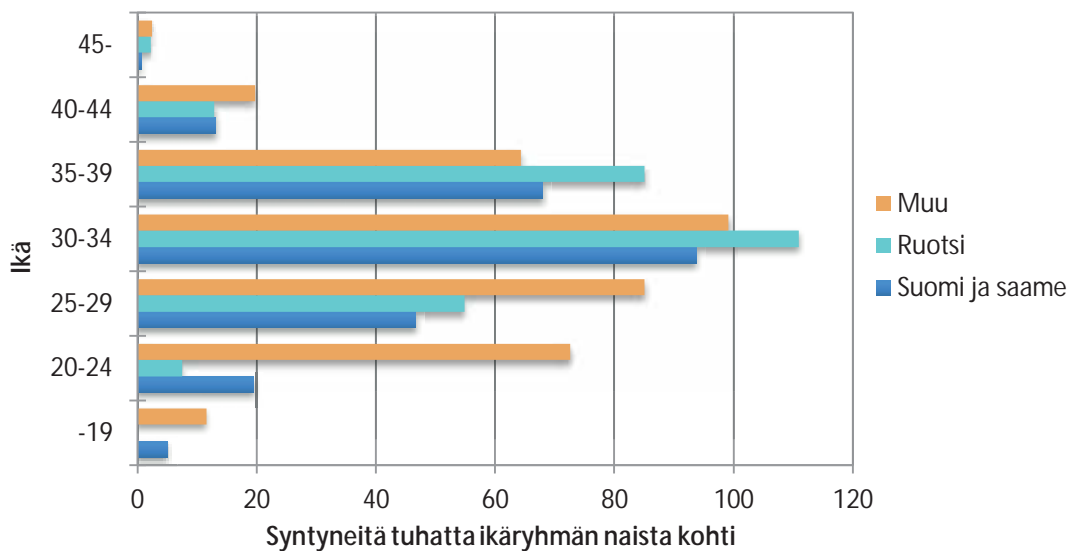
Kotimaankieliset äidit saivat lapsensa keskimäärin vanhempana kuin vieraskieliset äidit. Vuonna 2014 vieraskieliset 20–24-vuotiaat naiset saivat 73 lasta kieliryhmän tuhatta vastaavan ikäis-

tä naista kohden, kun suomen- ja saamenkielisillä vastaava luku oli 20. Myös 25–34-vuotiaiden hedelmällisyys on vieraskielisillä korkeampi kuin kotimaankielisillä. Kotimaankielisten hedelmällisyys on sen sijaan vieraskielisiä korkeampaa 35–39-vuotiailla.

Vuonna 2014 Helsingin kokonaishedelmällisyysluku oli 1,31. Helsingin hedelmällisyysluku oli selvästi pienempi kuin Espoossa (1,81) ja Vantaalla (1,76). Helsingin vieraskielisten hedelmällisyysluku oli koko väestöä korkeampi, 1,61, mutta jälleen huomattavasti pienempi kuin vieraskielisten kokonaishedelmällisyys Espoossa (2,25) tai Vantaalla (2,06).

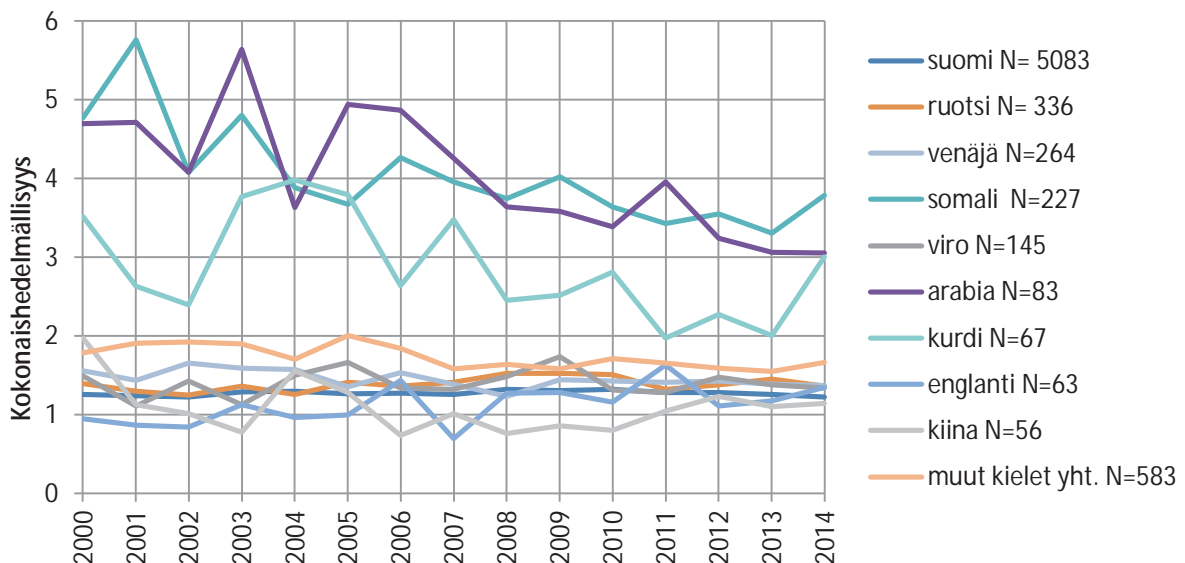
Syntyvyys vaihtelee eri kieliryhmissä. Suurista kieliryhmistä viron-, venäjän-, englannin- ja kiinankielisten hedelmällisyys ei juuri poikkea kotimaankielisten hedelmällisyydestä. Vuonna 2014 somalin-, arabian- ja kurdinkielisten kokonaishedelmällisyysluku oli sen sijaan selvästi yli kaksinkertainen verrattuna koko väestöön. Somalin- ja kurdinkielisten hedelmällisyys kasvoi edellisvuodesta. Kaiken kaikkiaan vieraskielisten hedelmällisyys on laskenut 2000-luvulla, kun taas kotimaankielisten hedelmällisyys on pysynyt vakaana.

Kuva 29. Hedelmällisyys äidin iän ja äidinkielen mukaan Helsingissä vuonna 2014



Lähde: Tilastokeskus

Kuva 30. Kokonaishedelmällisyys kieliryhmittäin Helsingissä 2000–2014 (N>50)



N=syntyneiden lasten määrä vuonna 2014
Lähde: Tilastokeskus

Yleisellä syntyvyysluvulla tarkoitetaan elävänä syntyneiden määrää keskiväkiluvun tuhatta henkeä kohden.

Yleisellä hedelmällisyysluvulla tarkoitetaan elävänä syntyneiden lasten määrää keskiväkiluvun tuhatta 15–49 -vuotiasta naista kohden.

Kokonaishedelmällisyysluku saadaan laskemalla yhteen yhdelle ikävuodelle lasketut hedelmällisyysluvut. Näin saatu luku tarkoittaa laskennallista lasten määrää, jonka nainen synnyttää kyseisen vuoden hedelmällisyyden pysyessä voimassa naisen koko hedelmällisen kauden edellyttäen, ettei hän kuole ennen tämän kauden päättymistä.

Lähde: Tilastokeskus

8. Asuminen

8.1. Asuntokuntien rakenne

Helsingin 311 243 asuntokunnasta oli vuoden 2012 lopussa vieraskielisiä 26 822 eli 8,6 prosenttia. Venäjänkielisten asuntokuntia oli eniten: noin neljännnes vieraskielisten asuntokunnista. Seuraavaksi suurin ryhmä oli vironkieliset asuntokunnat 16 prosentin osuudella. Aasialaisia kieliä puhuvia oli 13, englanninkielisiä 7 ja muihin länsieurooppalaisiin kieliryhmiin kuuluvia 10 prosenttia vieraskielisistä asuntokunnista. Pohjois-Afrikan ja Lähi-idän kieliä puhuvia asuntokunnista oli 7 ja somalinkielisiä 6 prosenttia. Helsingin vieraskielisiin asuntokuntiin kuului yhteensä 64 592 henkeä, joista venäjänkielisiä oli 14 121, vironkielisiä 9 351, aasialaisia kieliä puhuvia 9 243 ja somalinkielisiä 6 012.

Vieraskieliset asuntokunnat ovat keskimäärin kotimaankielisiä asuntokuntia suurempia. Vieraskielisistä asuntokunnista oli yhden hengen talouksia 35 prosenttia, kun kotimaankielisistä asuntokunnista niiden osuus oli 50 prosenttia. Kahden hengen talouksia oli vieraskielisistä asuntokunnista 28 ja kotimaankielisistä 31 prosenttia. Monihenkisiä eli viisihenkisiä ja sitä suurempia asuntokuntia oli puolestaan kotimaankielisistä 3 prosenttia ja vieraskielisistä 9 prosenttia.

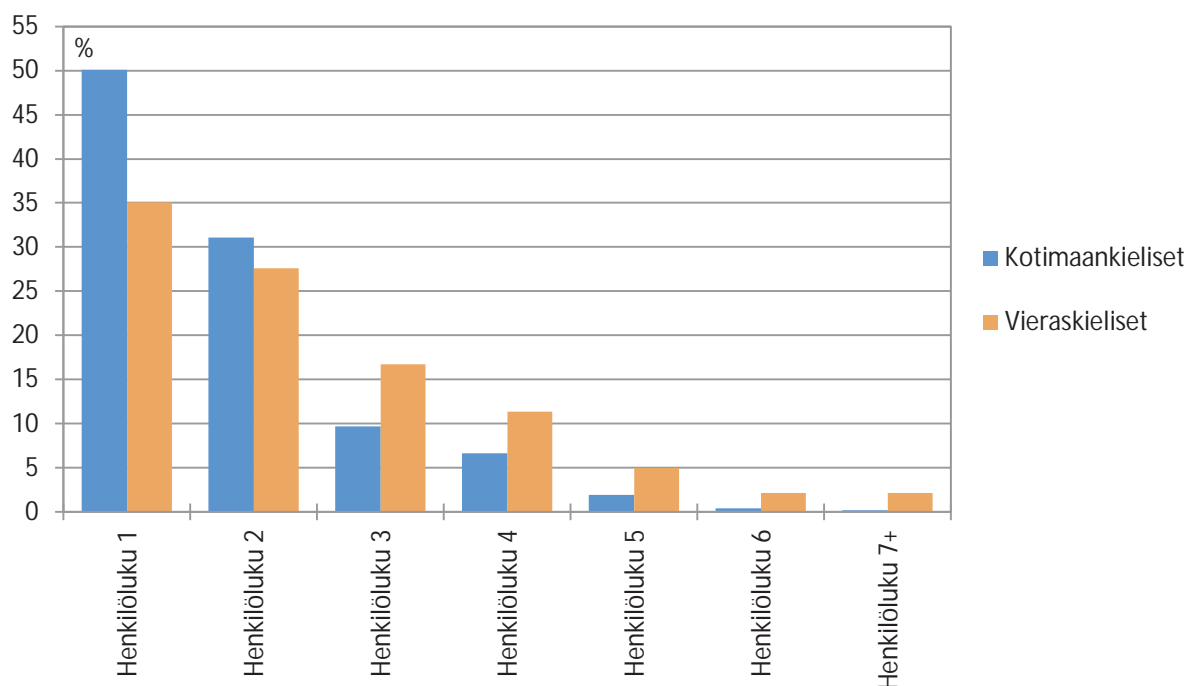
Asuntokuntien koko vaihtelee kieliryhmittäin. Somalinkielisistä 34 prosenttia oli viisihenkisiä ja sitä suurempia asuntokuntia, kun arabiankielisistä asuntokunnista suuria asuntokuntia oli 19 prosenttia ja Pohjois-Afrikan ja Lähi-idän-kieliryhmiin kuuluvista asuntokunnista 12 prosenttia. Sen sijaan venäjänkielisillä monihenkisten asuntokuntien osuus oli vain 3 prosenttia eli yhtä paljon kuin kotimaankielisillä. Toisin kuin kotimaankielisillä vieraskielisillä yhden hengen asuntokuntien osuus on noussut ja suurimpien, 6 ja 7 hengen, asuntokuntien osuus hieman pienentynyt vuodesta 2006. Varsinkin somalinkielisillä pienimpien asuntokuntien osuus on kasvanut ja suurimpien vähentynyt.

Taulukko 5. Asuntokunnat asuntokunnan päähenkilön äidinkielen mukaan Helsingissä 31.12.2012

	Asuntokuntia	Henkilöitä
Kotimaankieliset	284 421	515 799
Vieraskieliset yhteensä	26 822	64 592
Venäjä	6 730	14 121
Viro	4 353	9 351
Aasia	3 362	9 243
Länsieurooppalaiset kielet (ei englanti)	2 788	6 162
Englanti	1 753	3 849
Pohjois-Afrikan ja Lähi-idän kielet	2 007	4 905
Somali	1 604	6 012
Itäeurooppalaiset kielet (ei venäjä)	1 342	3 364
Arabia	1 172	3 275
Muu Afrikka	804	2 127
Muu tai tuntematon kieli	907	2 183

Lähde: Tilastokeskus

Kuva 31. Asuntokunnat äidinkielen ja henkilöluvun mukaan Helsingissä 31.12.2012



Lähde: Tilastokeskus

8.2. Asuntojen hallintaperuste

Helsingin vieraskieliset asuntokunnat asuvat hyvin yleisesti vuokralla. Vuoden 2012 lopussa kaikista vieraskielisistä asuntokunnista asui vuokralla noin kolme neljästä, kun taas kotimaankielisistä alle puolet. Vieraskieliset asuvat yleisimmin ara-vuokra-asunnoissa, joissa asui 42 prosenttia vieraskielisistä mutta vain 20 prosenttia kotimaankielisistä asuntokunnista. Kotimaankieliset puolestaan asuvat omistusasunnossa – helsinkiläisistä kotimaankielisistä asuntokunnista puolet asui omistusasunnossa verrattuna vieraskielisten 20 prosenttiin. Vapaarahoitteinen vuokra-asunto on hieman yleisempi asumismuoto vieraskielisillä – vieraskielisistä asuntokunnista 32 prosenttia ja kotimaankielisistä asuntokunnista 25 prosenttia asui vapaarahoitteisessa vuokra-asunnossa.

Omistusasuminen yleistyy asuntokunnan koon kasvaessa neljän hengen asuntokuntiin saakka. Kotimaankielisillä monihenkisetkin asuntokunnat asuvat yleisemmin omistusasunnossa kuin korkeintaan kolmen hengen asuntokunnat, mutta suurilla vieraskielisillä asuntokunnilla omistusasuminen on harvinaisempaa kuin kahden tai kolmen hengen asuntokunnilla. Kun kotimaankielisistä yhden hengen asuntokunnista asui vuoden 2012 lopussa omistusasunnossa 43 prosenttia ja vieraskielisistä 14 prosenttia, niin neljän hengen kotimaankielisistä asuntokunnista asui omistusasunnossa 68 prosenttia ja vieraskielisistä 28 prosenttia. Vieraskielisillä suurilla yli viisihenkisillä asuntokunnilla omistusasuminen on jo varsin harvinaista: vain 17 prosenttia näistä asuntokunnista asui omistusasunnossa, kun kotimaankielisistä niissä asui 63 prosenttia.

Vieraskielisillä asuntokunnilla ara-vuokra-asunnossa asuminen on kotimaankielisiä yleisempää asuntokunnan koosta riippumatta, ja ara-vuokra-asunnossa asuminen yleistyy merkittävästi asuntokunnan koon kasvaessa. Vuoden 2012 lopussa vieraskielisistä yhden hengen asuntokunnista 33 prosenttia ja vähintään viisihenkisistä asuntokunnista 59 prosenttia asui ara-vuokra-asunnossa. Kotimaankielisillä eroa ei juuri ollut: Yhden hengen asuntokunnista ara-vuokra-asunnossa asuvia oli 20 prosenttia ja vähintään viisihenkisistä asuntokunnista 19 prosenttia.

Vuodesta 2006 erityisesti ara-vuokra-asuminen on suhteellisesti vähentynyt vieraskielisillä. Samalla muun vuokra-asumisen ja luokan "muu hallintaperuste" osuudet ovat kasvaneet. Muuksi hallintaperusteeksi luokitellaan esimerkiksi asuminen sukulaisuuden perusteella. Suurista

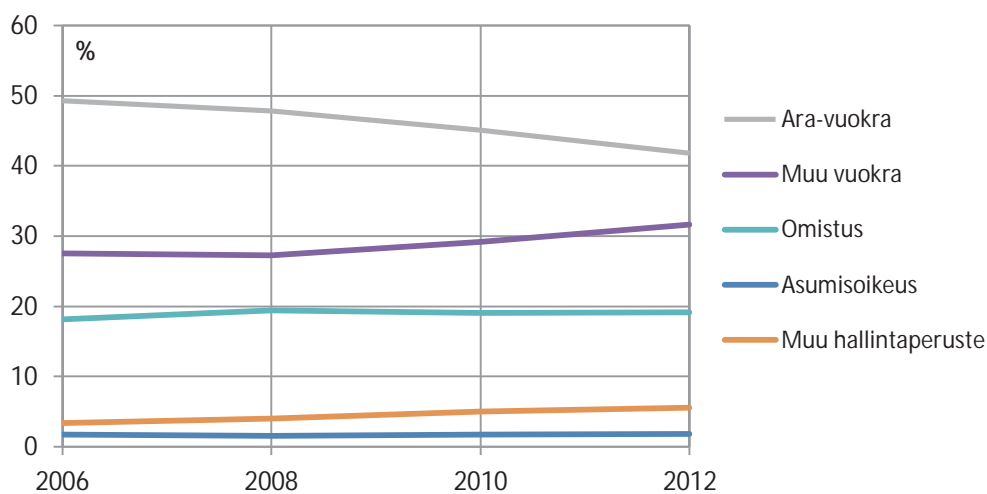
kieliryhmistä varsinkin venäjänkielisten omistusasuminen on suhteellisesti lisääntynyt. Englanninkielisistä asuntokunnista kolmasosa asuu omistusasunnossa, mikä on kieliryhmistä lähimpänä kotimaankielisten 50 prosentin osuutta.

Taulukko 6. Asuntokuntien hallintaperuste äidinkielen ja henkilöluvun mukaan Helsingissä 31.12.2012

	Asuntokuntia Yhteensä	% Yhteensä	% Omistus	Ara- vuokra ¹⁾	Muu vuokra	Asumis- oikeus	Muu hallintaperuste
Kotimaankieliset							
Yhteensä	284 421	100	50,2	19,5	25,3	2,5	2,5
Henkilöluku 1	142 374	100	43,0	20,0	31,6	2,1	3,2
Henkilöluku 2	88 459	100	54,8	18,8	22,2	2,4	1,8
Henkilöluku 3	27 493	100	56,9	21,8	16,1	3,3	1,9
Henkilöluku 4	18 927	100	68,3	15,7	10,9	3,8	1,4
Henkilöluku 5	5 547	100	65,3	17,5	12,0	3,7	1,5
Henkilöluku 6 +	1 621	100	53,1	25,6	15,2	4,3	1,8
Vieraskieliset							
Yhteensä	26 822	100	19,2	41,8	31,7	1,8	5,5
Henkilöluku 1	9 414	100	14,4	33,0	42,9	1,3	8,3
Henkilöluku 2	7 405	100	20,0	41,9	31,5	2,0	4,6
Henkilöluku 3	4 475	100	23,2	46,9	24,1	1,9	3,8
Henkilöluku 4	3 053	100	27,5	47,4	19,0	2,5	3,5
Henkilöluku 5	1 333	100	21,4	53,7	18,3	3,0	3,6
Henkilöluku 6 +	1 142	100	12,7	65,0	18,9	1,3	2,1

¹⁾ Ara-vuokra-asuntojen rakentamisen rahoituksessa on käytetty valtion pitkäaikaista korkotukilainaa
Lähde: Tilastokeskus

Kuva 32. Vieraskieliset asuntokunnat hallintaperusteiden mukaan 31.12.2006–31.12.2012



Lähde: Tilastokeskus

8.3. Asumisväljyys

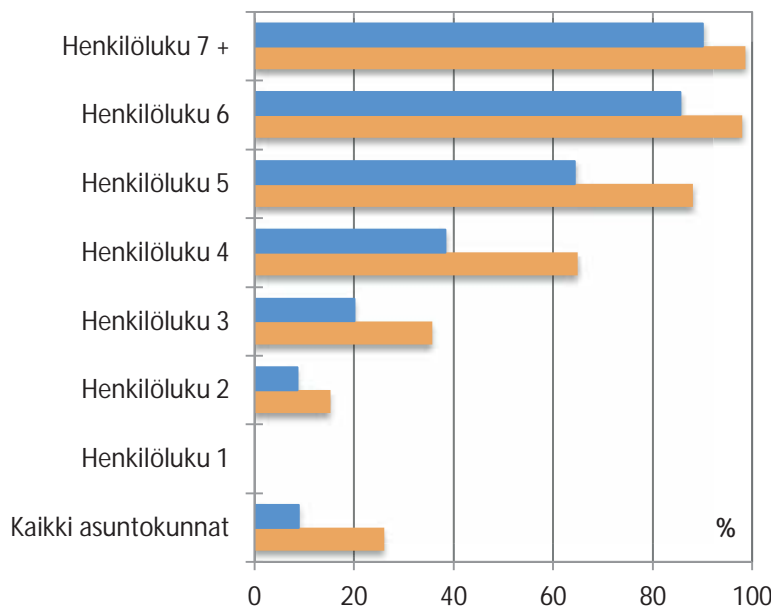
Vieraskieliset asuvat keskimäärin kotimaankielisiä selvästi ahtaammin asutokunnan koosta riippumatta. Ahtaasti (enemmän kuin 1 henkilö / huone, kun keittiötä ei lasketa huoneeksi) asui kotimaankielisistä 9 prosenttia ja vieraskielisistä 26 prosenttia vuoden 2012 lopussa. Asumisahtaus on äidinkielestä riippumatta erityisesti suurten asutokuntien ongelma. Vieraskielisistä yli viisihenkisistä asutokunnista lähes kaikki asuivat ahtaasti (93 %), kun kotimaankielisistä ahtaasti asuvia oli noin 69 prosenttia.

Vieraskieliset asuivat myös neliömäärältään pienemmissä asunnoissa vuoden 2012 lopussa. Yhden hengen vieraskielisten tai kotimaankielisten asutokuntien keskimääräiset asunnon koot eivät poikenneet huomattavasti toisistaan. Sen sijaan esimerkiksi kotimaankielisten viisihenkisten asutokuntien asunnon keskikoko oli 107 neliometriä, kun vieraskielisten vastaavan kokoisten asutokuntien asunnon keskikoko oli yli 20 neliometriä pienempi.

Myös asumisväljyys on vieraskielisillä kotimaankielisiä asutokuntia pienempi. Vieraskielisillä asutokunnilla oli henkilöä kohti käytössä keskimäärin 25 neliometriä ja kotimaankielisillä 35 neliometriä eli kymmenen neliometriä enemmän. Asutokunnan henkilöluvun kasvaessa asumisväljyys pienenee merkittävästi. Kun vieraskielisillä yhden hengen asutokunnilla oli käytössä 45 neliometriä, niin viiden hengen asutokunnilla oli käytössä 17 neliometriä henkilöä kohti. Vastaavasti kotimaankielisillä viiden hengen asutokunnilla oli käytössä 22 neliometriä henkilöä kohti.

Vuosina 2006–2012 ahtaasti asumisen kasvu on kotimaankielisillä taittunut, mutta vieraskielisillä ahtaasti asuvien osuus kasvaa edelleen. Kotimaankielisillä myös asunnon keskikoko ja asumisväljyys ovat hieman kasvaneet, mutta vieraskielisillä keskimäärin pienentyneet. Poikkeuksena muista vieraskielisistä esimerkiksi somalinkielisillä asumisväljyys on kuitenkin kasvanut ja ahtaasti asuvien osuus vähentynyt, mitä selittää pienten asutokuntien suhteellinen kasvu.

Kuva 33. Ahtaasti asuvat asutokunnat Helsingissä 31.12.2012



Lähde: Tilastokeskus

Taulukko 7. Asunnon keskikoko ja asumisväljyys asuntokunnan äidinkielen ja henkilöluvun mukaan Helsingissä 31.12.2012

	Asunnon keskikoko m ² /asunto		Asumisväljyys m ² /henkilö	
	Kotimaankieliset	Vieraskieliset	Kotimaankieliset	Vieraskieliset
Kaikki asuntokunnat	64,1	60,4	35,3	25,1
Henkilöluku 1	49,1	44,6	49,1	44,6
Henkilöluku 2	71,5	58,5	35,7	29,3
Henkilöluku 3	83,6	69,5	27,9	23,2
Henkilöluku 4	97,1	79,5	24,3	19,9
Henkilöluku 5	107,4	84,5	21,5	16,9
Henkilöluku 6	111,6	85,9	18,6	14,3
Henkilöluku 7 +	118,9	91	15,4	11,2

Lähde: Tilastokeskus

8.4. Asuminen peruspiireittäin

Helsingin kaikista asuntokunnista oli vuoden 2012 lopussa vieraskielisiä noin 9 prosenttia eli 26 822 asuntokuntaa. Vieraskielisten asuntokuntien osuus omistusasunnossa asuvista oli 3 prosenttia, ara-vuokra-asunnossa asuvista 17 prosenttia, vapaarahoitteisessa vuokra-asunnossa asuvista 11 prosenttia ja asumisoikeusasunnossa asuvista 7 prosenttia.

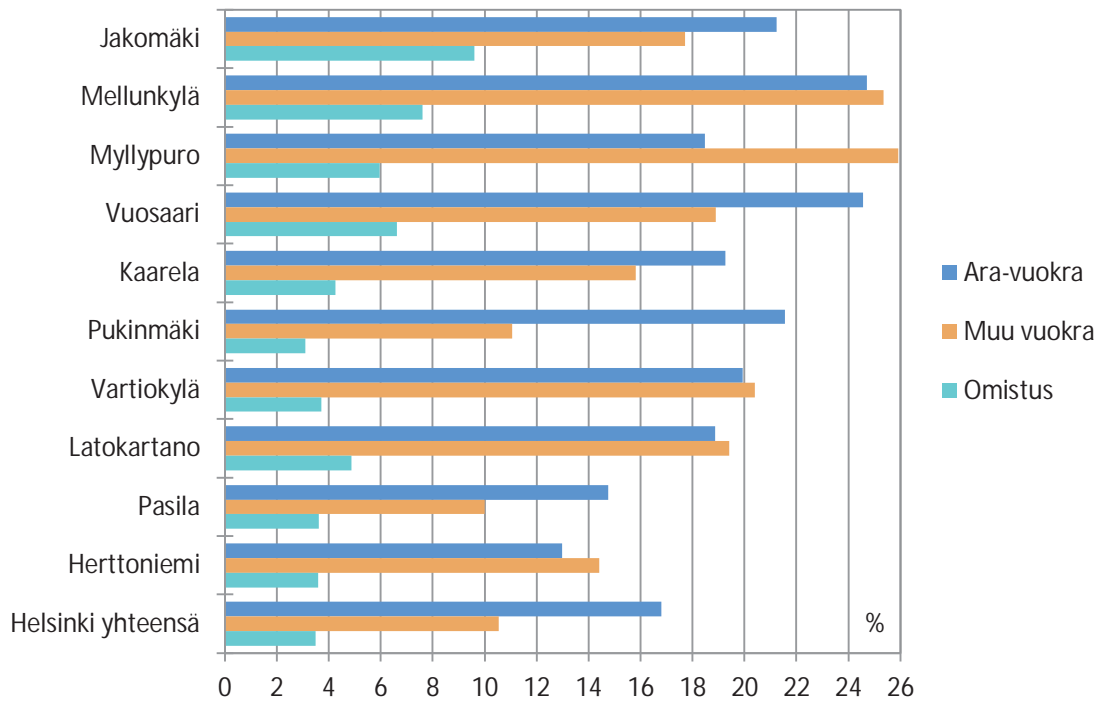
Vieraskielisiä asuntokuntia on luonnollisesti samoilla alueilla kuin vieraskielisiä ylipäänsä. Eniten vieraskielisiä asuntokuntia oli Jakomäen peruspiirissä, jossa niiden osuus kaikista asuntokunnista oli 26 prosenttia. Mellunkylän peruspiirissä vieraskielisiä asuntokuntia oli 23 prosenttia ja Myllypuron peruspiirissä 20 prosenttia. Myös Vuosaaren, Kaarelan, Pukinmäen, Vartiokylän ja Latokartanon peruspiireissä vieraskielisten asuntokuntien osuus ylitti 16 prosenttia.

Hallintaperusteen mukaan vieraskielisten osuudet alueen asuntokunnista vaihtelevat varsin paljon. Vuonna 2012 vieraskielisten osuus kaikissa ara-vuokra-asunnossa asuvista asuntokunnista oli suurin, 25 prosenttia, Mellunkylän peruspiirissä. Vuosaaren peruspiirissä osuus oli lähes yhtä suuri. Myös Pukinmäen ja Jakomäen ara-vuokra-asunnoissa vieraskielisten asuntokuntien osuus oli yli 20 prosenttia.

Samoilla alueilla, joilla ara-vuokra-asunnoissa asuu kaupungin keskiarvoa enemmän vieraskielisiä, asuu myös vapaarahoitteisissa vuokra-asunnoissa ja omistusasunnoissa keskimääräistä useammin vieraskielisiä. Myllypuron peruspiirissä vapaarahoitteisista vuokra-asuntojen asuntokunnista oli vieraskielisiä 26 prosenttia, Mellunkylän peruspiirissä 25 prosenttia ja Vartiokylän peruspiirissä 20 prosenttia. Sen sijaan Pasilan vapaarahoitteisissa vuokra-asunnoissa asui kaupungin keskiarvoa harvemmin vieraskielisiä asuntokuntia, vaikka vieraskielisiä asuu alueella paljon.

Myös omistusasunnossa asuvien osuudet ovat keskimääräistä suuremmat niillä alueilla, joilla asuu keskimääräistä enemmän vieraskielisiä. Jakomäen peruspiirissä omistusasunnossa asuvista asuntokunnista vieraskielisiä oli 10 prosenttia eli jopa yli kolminkertaisesti kaupungin keskiarvoon nähden. Vuosaaren, Mellunkylän ja Myllypuron peruspiireissä vieraskielisiä oli 6–8 prosenttia omistusasunnoissa asuvista asuntokunnista. Sitä vastoin Pukinmäessä omistusasunnoissa asuvien vieraskielisten osuus oli kaupungin keskiarvoa pienempi.

Kuva 34. Helsingin peruspiirit, joissa vieraskielisten osuus on suurin asutokunnan hallintaperusteen mukaan vuonna 31.12.2012 (osuus kaikista vastaavista asutokunnista peruspiireittäin)



Lähde: Tilastokeskus

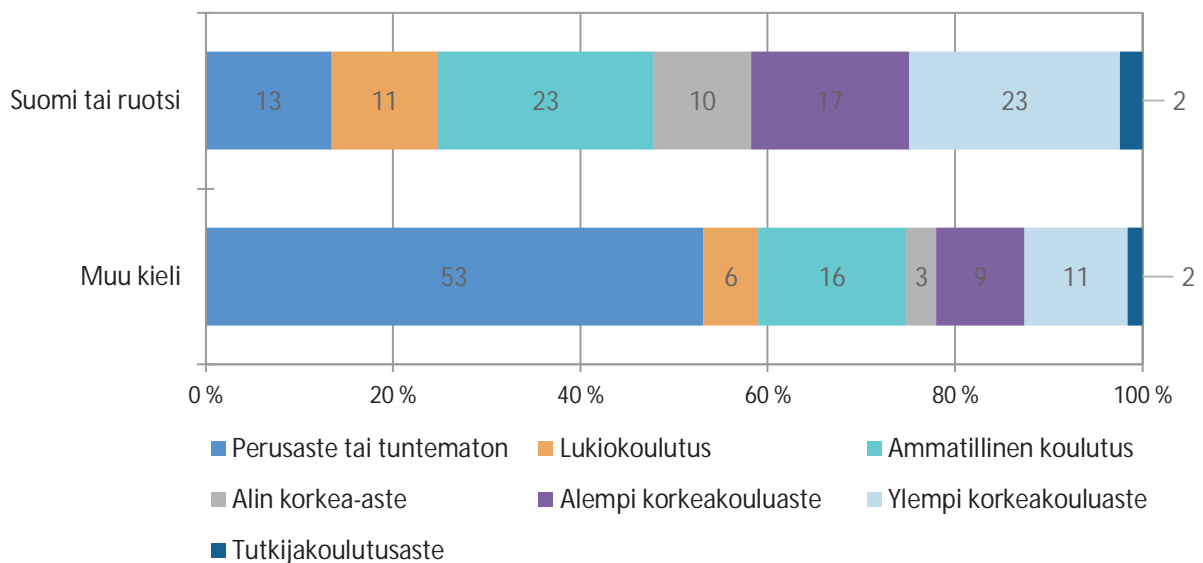
9. Koulutustaso ja opiskelu

9.1. Koulutusrakenne

Väestön koulutustasotilastot sisältävät henkilön korkeimman Suomessa suoritettun tutkinnon sekä ne ulkomailla suoritettut tutkinnot, joista saa tietoja eri rekistereistä, kuten opetushallituksesta, terveydenhuollon oikeusturvakeskuksesta sekä työministeriön työnhakijarekisteristä. Ulkomailla suoritetuista ja Suomessa rekisteröidyistä tutkinnoista suurin osa on korkea-asteen tutkintoja. Tutkintotiedot ovat vain niillä henkilöillä, joilla on suomalainen henkilötunnus. Näistä syistä johtuen monien ulkomaalaisten tutkintotiedot puuttuvat tutkintorekisteristä, ja ulkomaalaistaustaisten koulutustilannetta tarkastellessa täytyykin muistaa tämä puute tilastoissa. Todellisuudessa vailla tutkintoa olevien osuus on ulkomaalaistaustaisilla pienempi kuin tilastot osoittavat.

Vuoden 2013 lopussa 25–64-vuotiaista Helsingissä asuvista muista kuin suomen- tai ruotsinkielisistä 47 prosentilla oli rekisteröity perusasteen jälkeinen tutkinto. Lukiokoulutus oli 6 prosentilla ja toisen asteen ammatillinen koulutus 16 prosentilla. Korkea-asteen koulutus oli rekisteröity 25 prosentille vieraskielisistä. Vieraskielisistä, kuten koko väestöstäkin, naiset olivat miehiä paremmin koulutautuneita. Vieraskielisistä naisista 51 prosentilla, mutta miehistä vain 43 prosentilla oli perusasteen jälkeinen tutkinto. Naiset olivat hankkineet enemmän korkea-asteen koulutusta, mutta keskiasteen koulutusta oli vieraskielisillä miehillä ja naisilla yhtä paljon.

Kuva 35. 25–64-vuotiaat helsinkiläiset äidinkielen ja koulutustason mukaan Helsingissä 31.12.2013

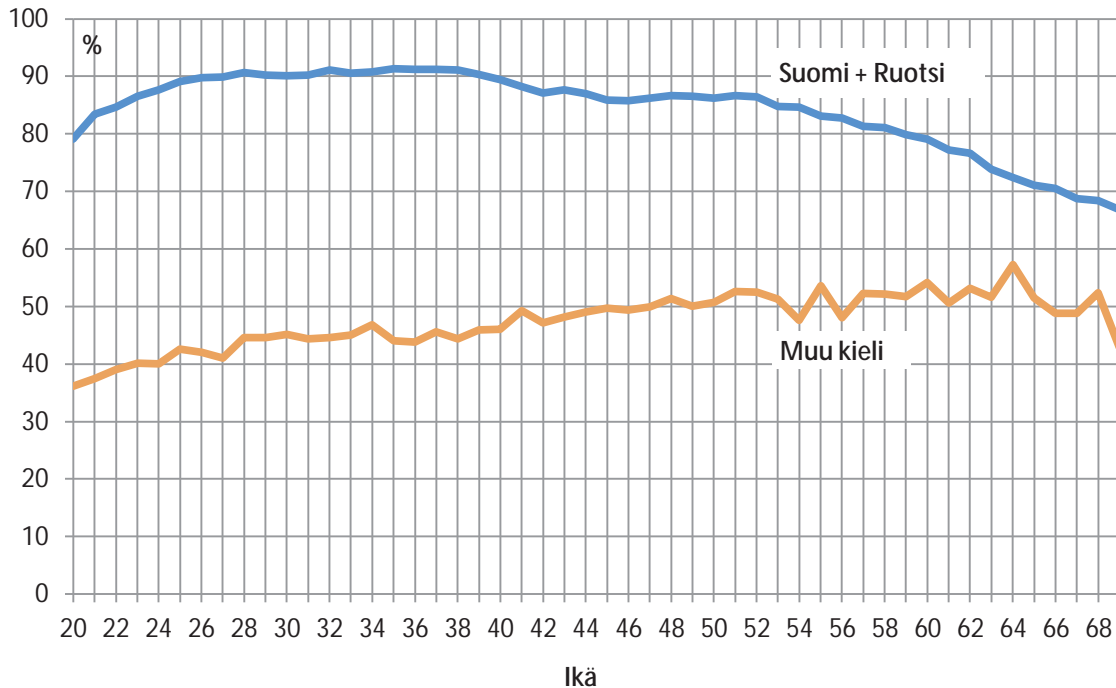


Lähde: Tilastokeskus

Mitä iäkkäämpiä vieraskieliset ovat, sitä enemmän heidän tutkintotasonsa lähestyy koko väestön koulutustasoa. Suomen- ja ruotsinkielisillä nuorilla on vanhempia ikäluokkia enemmän rekisteröityjä tutkintoja, mutta vieraskielisten tilanne on päinvastainen. Ikäluokissa 40–69 noin puolilla vieraskielisistä oli perusasteen jälkeinen tutkinto suoritettuna vuoden 2013 lopussa. Nuorilla taas on vähän tutkintoja rekisteröitynä. 20–29-vuotiasta noin 40 prosentilla oli perusasteen jälkeinen tutkinto, ja ero koko väestöön on ikäluokassa suuri. Nuorten vähäinen rekisteröity tutkinto-osuus laskee koko väestön koulutustasoa, koska vieraskielisessä väestössä on nuoria niin runsaasti.

Muualla Helsingin seudulla vieraskielisten koulutusrakenne on varsin samanlainen kuin Helsingissä. Myös siellä vieraskielisistä noin 47 prosentilla oli rekisteröity perusasteen jälkeinen tutkinto. Muualla maassa vieraskieliset olivat suorittaneet hieman enemmän tutkintoja: 53 prosentilla oli perusasteen jälkeinen tutkinto. Keskiasteen ammatillisia tutkintoja oli muualla maassa Helsingin seutua enemmän, mutta korkea-asteen tutkintojen osuus oli yhtä suuri.

Kuva 36. 20–69-vuotiaiden perusasteen jälkeisen tutkinnon suorittaneiden osuus koko väestöstä äidinkielen mukaan Helsingissä 31.12.2013



Lähde: Tilastokeskus

Valtaosa Suomessa syntyneistä syntyperältään ulkomaalaisista on niin nuoria, ettei heidän suorittamistaan tutkinnoista saada vielä tietoa. Helsingissä oli vuoden 2015 alussa vain 194 syntyperältään ulkomaalaisten toiseen sukupolveen kuuluvaa iältään 25–39-vuotiasta henkilöä. Heistä yli neljäsosalla ei ollut merkintää perusasteen jälkeen suoritetuista tutkinnoista. Osuus oli selvästi suurempi kuin suomalaista syntyperää olevilla. Keskiasteen tutkinto oli hieman yleisimpi Suomessa syntyneillä syntyperältään ulkomaalaisilla kuin syntyperältään suomalaisilla. Sen sijaan alemman ja erityisesti ylemmän korkeakoulututkinnon suorittaneiden osuus oli huomattavasti pienempi syntyperältään ulkomaalaisten joukossa.

Nuoremmassa 20–24-vuotiaiden ikäryhmässä toisen sukupolven ulkomaalaista syntyperää olevia on enemmän. Lisäksi ikäryhmässä on jonkin verran ulkomailla syntyneitä vähintään 11 vuotta Suomessa asuneita eli suomalaisen koulutusjärjestelmän ainakin jossain määrin läpikäyneitä. Toiseen sukupolveen kuuluvista tai Suomessa vähintään 11 vuotta asuneista 20–24-vuotiaista 55 prosentilla oli jokin perusasteen jälkeinen tutkinto. Suomalaista syntyperää olevista tutkinto oli 80 prosentilla.

Taulukko 8. Ulkomaalaista syntyperää olevien Suomessa syntyneiden ja suomalaista syntyperää olevien 25–39-vuotiaiden tutkinnot Helsingissä 1.1.2015

Korkein tutkinto	Syntyperä	
	Ulkomainen	Suomalainen
Keskiaste	78	52 031
Alin korkea-aste	2	1 580
Alempi korkeakouluaste	34	34 966
Ylempi korkeakouluaste	23	30 940
Tutkijakoulutusaste	2	1 466
Perusaste tai tuntematon	55	13 413
Yhteensä	194	134 396
	%	
Keskiaste	40,2	38,7
Alin korkea-aste	1,0	1,2
Alempi korkeakouluaste	17,5	26,0
Ylempi korkeakouluaste	11,9	23,0
Tutkijakoulutusaste	1,0	1,1
Perusaste tai tuntematon	28,4	10,0
Yhteensä	100,0	100,0

Lähde: Tilastokeskus

Taulukko 9. Ulkomaalaista syntyperää olevien Suomessa syntyneiden tai vähintään 11 vuotta asuneiden ja suomalaista syntyperää olevien 20–24-vuotiaiden perusasteen jälkeiset tutkinnot Helsingissä 1.1.2015

Tutkinto	Syntyperä	
	Ulkomainen	Suomalainen
Perusasteen jälkeinen tutkinto	1 567	34 604
Ei perusasteen jälkeistä tutkintoa	1 282	8 180
Yhteensä	2 849	42 784
	%	
Perusasteen jälkeinen tutkinto	55,0	80,9
Ei perusasteen jälkeistä tutkintoa	45,0	19,1

Lähde: Tilastokeskus

9.2. Opetus ja koulutus

Helsingissä päivähoidossa (sisältää kaupungin oman päiväkotihoidon ja perhepäivähoidon, ostopalvelupäivähoidon sekä yksityisen hoidon tuen) oli vuoden 2014 lopussa 27 300 lasta, joista 4 133 (15 %) oli muita kuin suomen- tai ruotsinkielisiä (tai äidinkieleltään tuntemattomia). Muunkielisistä lapsista 3 770 oli kunnallisessa päivähoidossa ja 363 lapsesta saatiin yksityisen hoidon tukea. Lisäksi 1 554 muunkielistä lasta hoidettiin kotona kotihoidon tuella.

Muiden kuin suomen- tai ruotsinkielisten lasten määrä päivähoidossa on kasvanut 45 prosenttia vuodesta 2010 vuoteen 2014, kun samalla ajanjaksolla muunkielisten 1-6-vuotiaiden määrä on kasvanut 35 prosenttia. Lukumääräisesti päivähoidossa hoidettiin vuoden 2014 lopussa 1 271 muunkielistä lasta enemmän kuin viisi vuotta aikaisemmin, ja näistä 1138 kunnallisessa päivähoidossa.

Kaikista 1-2-vuotiaista helsinkiläislapsista 43 prosenttia oli päivähoitossa vuoden 2014 lopussa. Muista kun suomen- tai ruotsinkielisistä 1-2-vuotiaista päivähoitossa oli hieman harvempi, 31 prosenttia. Alle 3 vuotiaista muunkielisistä lapsista hieman useampi hoidettiin kotihoidon tuen avulla kotona. Muunkielisistä 0-2-vuotiaista lapsista 43 prosenttiin saatiin kotihoidon tukea, kun kaikista alle 3 vuotiaista helsinkiläisistä lapsista 38 prosenttia hoidettiin kotona.

Muut kuin suomen- tai ruotsinkieliset 3-6-vuotiaat lapset hoidettiin päivähoitossa yhtä usein kuin kaikki helsinkiläislapset keskimäärin, mutta kotihoidon tuella heitä hoidettiin kotona hieman keskimääräistä vähemmän. Päivähoitossa oli vuoden 2014 lopussa 87 prosenttia 3-6-vuotiaista muunkielisistä lapsista ja kotihoidon tukea saatiin 4 prosentista ikäryhmän muun kielisistä lapsista.

Taulukko 10. Päivähoito ja kotihoidon tuki Helsingissä 31.12.2014

	Muut kuin suomen- tai ruotsinkieliset	Kaikki
Alle 3-vuotiaat		
Päivähoitossa	660	5 654
% 1-2-vuotiaista	31	43
Kotihoidon tuki	1 411	7 602
% 0-2-vuotiaista	43	38
3-6-vuotiaat		
Päivähoitossa	3 442	21 646
% 3-6-vuotiaista	87	88
Kotihoidon tuki*	143	1 323
% 3-6-vuotiaista	4	5

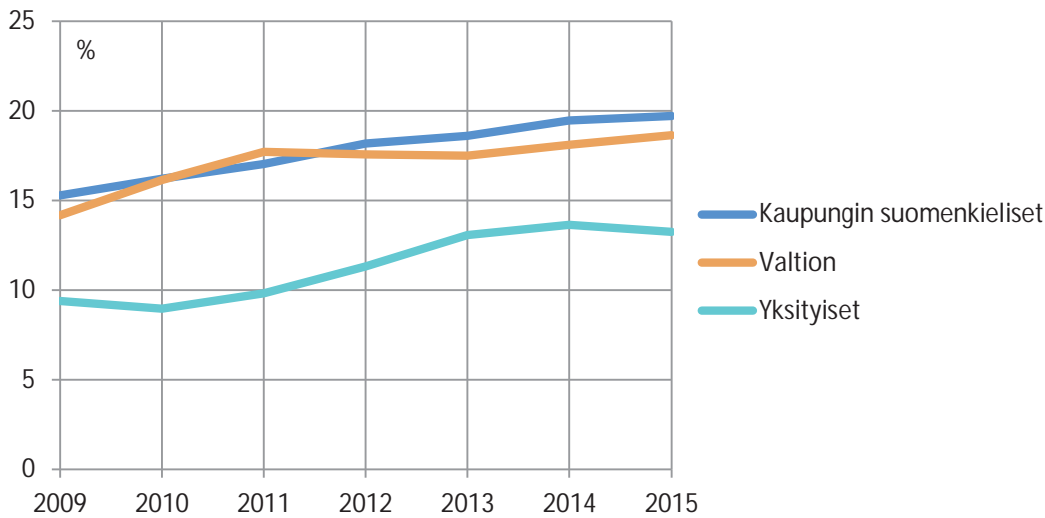
*Saattaa sisältää 7-vuotiaita.

Lähde: Helsingin kaupungin varhaiskasvatusvirasto

Helsingin kaupungin ylläpitämässä suomenkielisessä perusopetuksessa opiskeli 7 047 oppilasta suomea toisena kielenä syksyllä 2015. Osuutena kaikista peruskoulun oppilaista tämä oli 20 prosenttia. Valtion kouluissa suomi toisena kielenä -oppilaiden määrä oli 472 ja osuus kaikista oppilaista 19 prosenttia. Yksityisissä sopimuskouluissa ja erikoiskouluissa määrä oli 988 ja osuus oppilaista 13 prosenttia.

Usean vuoden kasvun jälkeen suomi toisena kielenä -oppilaiden määrä ja osuus laski yksityisissä peruskouluissa ja sen myötä koko kaupungissa edelliseen vuoteen verrattuna. Vuosina 2010–2015 suomi toisena kielenä oppilaiden osuus kaikista oppilaista on kasvanut 15 prosentista päälle 17 prosenttiin.

Kuva 37. Suomi toisena kielenä -oppilaiden osuus kaikista oppilaista kaupungin suomenkielisissä, valtion ja yksityisten perusasteen oppilaitoksissa Helsingissä 2009–2015



Tilastointijankohta 20.9.
Lähde: Helsingin kaupungin opetusvirasto

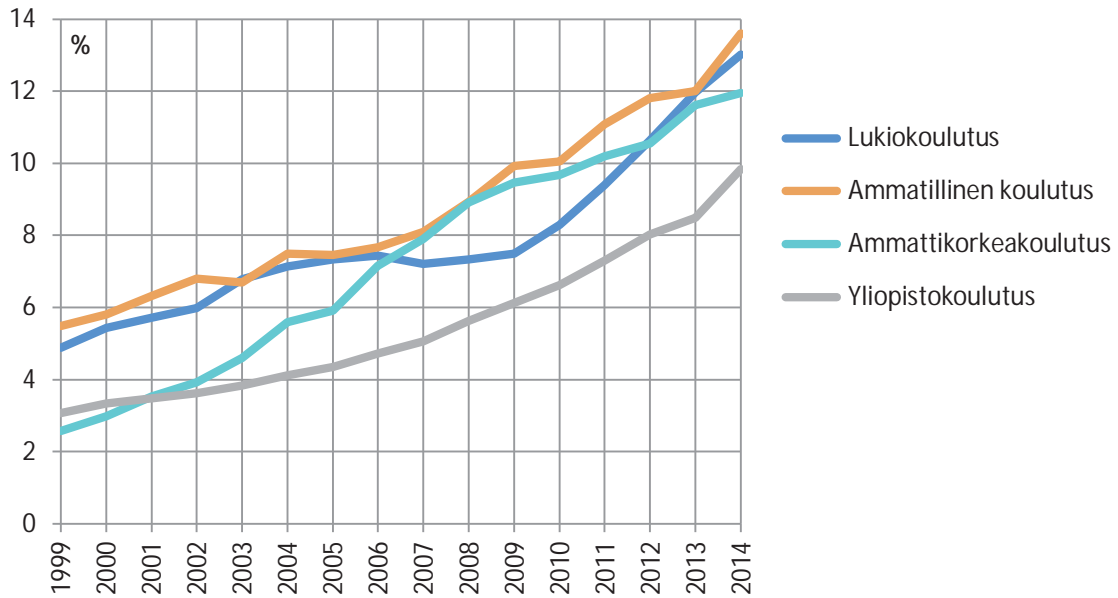
Helsingin lukiokoulutuksessa oli vuonna 2014 vieraskielisiä opiskelijoita 2 074 eli 13 prosenttia koko opiskelijamäärästä. Nuorten koulutuksessa vieraskielisten osuus oli 10 prosenttia. Aikuislukion opiskelijoista vieraskielisiä oli 26 prosenttia ja kansainvälisiä lukiotutkintoja opiskelevista 42 prosenttia. Jopa 41 prosenttia koko maan vieraskielisistä lukiolaisista opiskeli Helsingissä. Muualla Suomessa vieraskielisten osuus lukiolaisista oli viisi prosenttia. Helsingin kaikissa koulutusmuodoissa venäjänkieliset ovat olleet suurin vieraskielisten ryhmä, mutta vuonna 2013 somalinkieliset siirtyivät suurimmaksi ryhmäksi lukioissa, joissa heitä oli 19 prosenttia kaikista vieraskielisistä opiskelijoista. Venäjänkielisiä oli 18 prosenttia, vironkielisiä 9 prosenttia ja englanninkielisiä 8 prosenttia.

Ammatillisen toisen asteen koulutuksessa vieraskielisten opiskelijaosuus vuonna 2014 oli vajaa 14 prosenttia eli vajaa 5 000 opiskelijaa. Joka neljäs (25 %) Suomen vieraskielisestä ammatillisen opiskelijasta opiskelee Helsingissä. Perustutkintoa oppilaitosmuotoisesti suorittavista vieraskielisten osuus oli 18 prosenttia ja ammatti- ja erikoisammattitutkintoja suorittavista 10 prosenttia. Oppisopimuskoulutuksessa perustutkintoa suorittavista vieraskielisten osuus oli 14 prosenttia ja ammatti- ja erikoisammattitutkintoja suorittavista 7 prosenttia. Ammatillisen koulutuksen selvästi suurin kieliryhmä ovat venäjänkieliset, jotka muodostivat 25 prosenttia kaikista vieraskielisistä (vuoden 2013 tiedot). Vironkielisten osuus oli 18 prosenttia ja somalinkielisten 9 prosenttia.

Helsingissä toimivassa ammattikorkeakoulutuksessa opiskeli 2 678 äidinkielenään muuta kuin suomea tai ruotsia puhuvaa eli 12 prosenttia koko opiskelijamäärästä vuonna 2014. Reilu viidennes (22 %) Suomen vieraskielisistä ammattikorkeakouluopiskelijoista opiskelee Helsingissä. Helsingin vieraskielisistä ammattikorkeakouluopiskelijoista 23 prosenttia oli venäjänkielisiä. Englanninkielisten osuus oli 10 prosenttia, nepalinkielisten 7 prosenttia ja vietnaminkielisten vajaa 7 prosenttia.

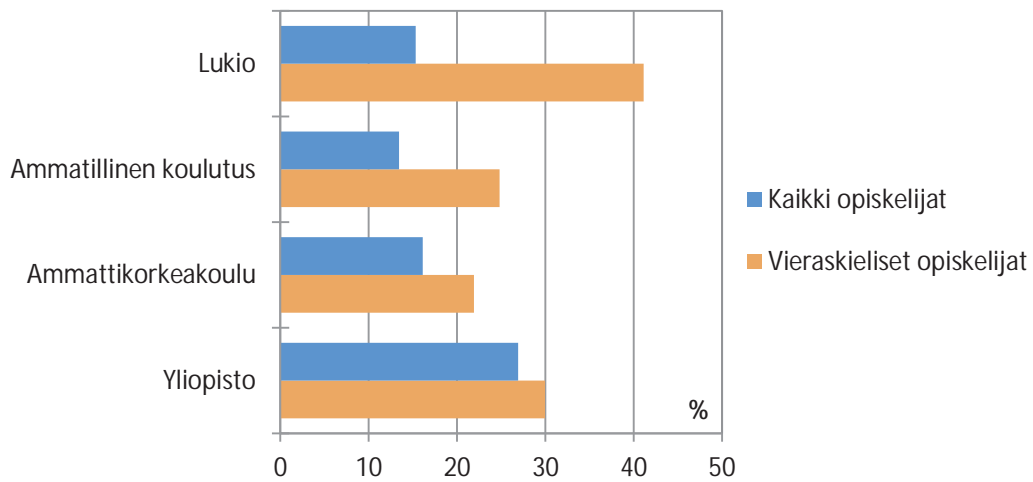
Helsingissä toimivassa yliopistokoulutuksessa opiskeli 4 311 äidinkielenään muuta kuin suomea tai ruotsia puhuvaa vuonna 2014, eli 10 prosenttia koko opiskelijamäärästä. Vieraskielisten osuus oli korkein tohtorintutkintoa (22 %) ja ylempää korkeakoulututkintoa suorittavilla (15 %). Vajaa kolmannes (30 %) Suomen vieraskielisistä yliopisto-opiskelijoista opiskelee Helsingissä. Helsingin vieraskielisistä yliopisto-opiskelijoista suurimmat ryhmät olivat venäjänkieliset (17 %), kiinankieliset (13 %) ja englanninkieliset (8 %). Vieraskielisistä yliopisto-opiskelijoista kuitenkin 12 prosentin äidinkieli on tuntematon, mikä vaikuttaa näihin osuuksiin.

Kuva 38. Vieraskielisten opiskelijoiden osuus kaikista opiskelijoista Helsingin eri koulutussektoreilla vuosina 1999–2014



Lähde: Tilastokeskus

Kuva 39. Helsingin osuus koko maan kaikista opiskelijoista ja vieraskielistä opiskelijoista eri koulutusasteilla vuonna 2014



Lähde: Tilastokeskus

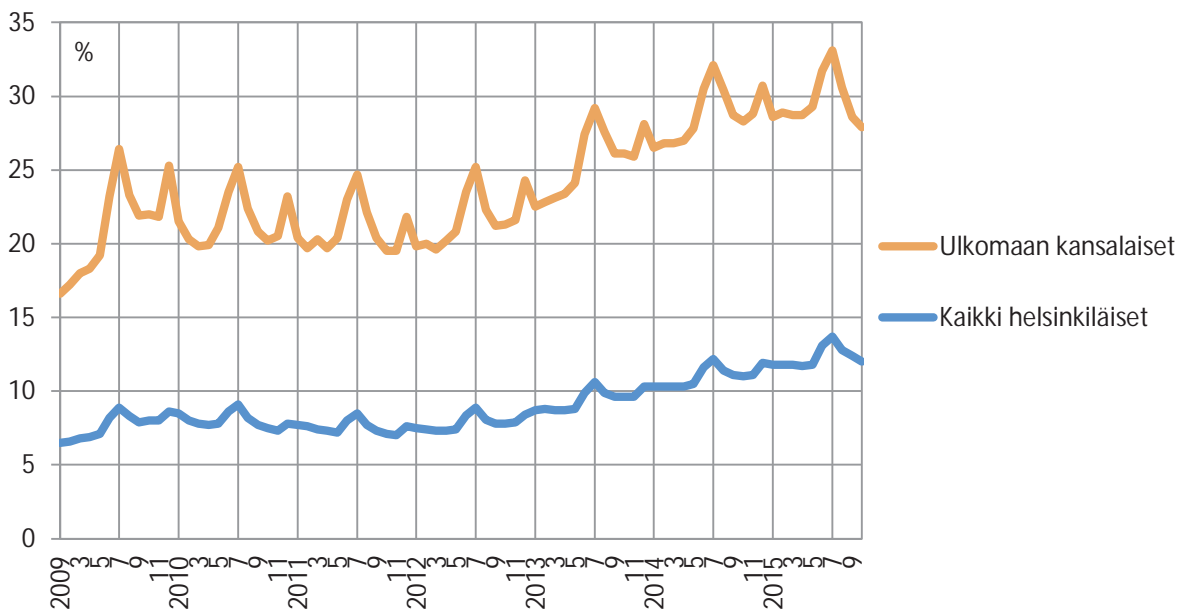
10. Työllisyys ja työttömyys

10.1. Työllisyys- ja työttömyysaste

Tuoreinta tilastotietoa ulkomaalaistaustaisten työttömyystilanteesta antaa työ- ja elinkeinoministeriön työnvälitystilasto, jonka tiedot kootaan kuukausittain työ- ja elinkeinotoimistojen rekisteristä. Rekisteriin on tilastoitu ulkomaan kansalaiset. Lokakuussa 2015 ulkomaan kansalaisten työttömyysaste Helsingissä oli 27,9 prosenttia ja kaikkien helsinkiläisten 12,0 prosenttia. Työttömiä ulkomaan kansalaisia oli 7 480 eli vajaa viidennes kaikista työttömistä.

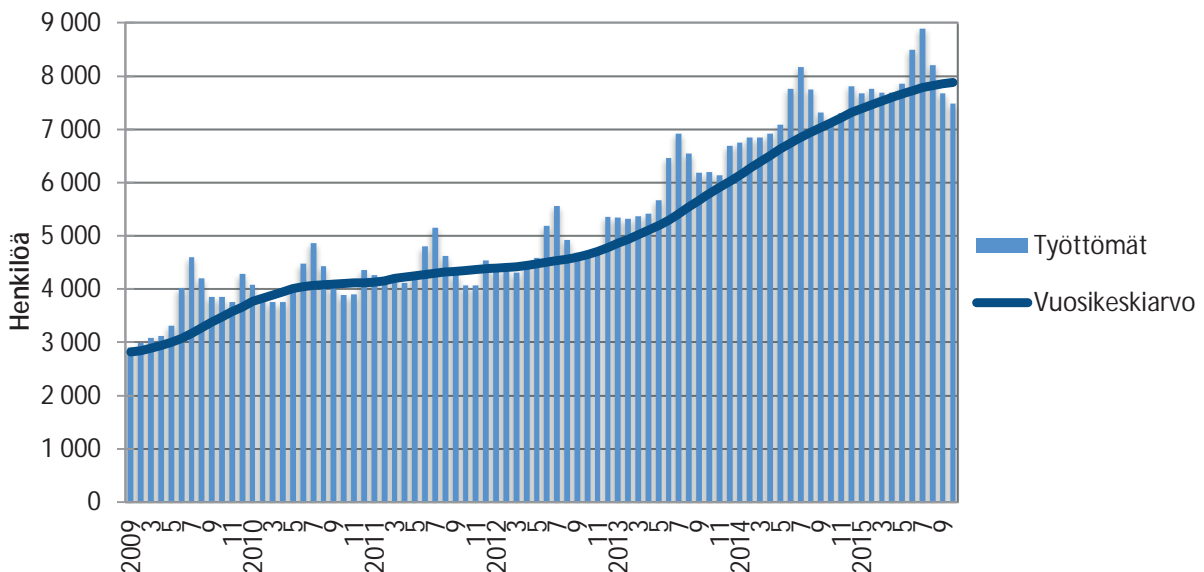
Tammi-lokakuussa 2015 työttömien ulkomaan kansalaisten määrä oli keskimäärin 9 prosenttia korkeampi kuin edellisvuoden vastaavalla ajanjaksolla. Työttömien määrän kasvu on kuitenkin hidastunut selvästi vuoden 2015 aikana. Ulkomaan kansalaisten työttömyysaste oli syyskuussa ja lokakuussa 2015 jopa hieman alhaisempi kuin vuotta aikaisemmin.

Kuva 40. Kaikkien helsinkiläisten ja ulkomaan kansalaisten työttömyysaste 2009–10/2015



Lähde: TEM

Kuva 41. Työttömien ulkomaan kansalaisten määrä 2009–9/2015



Lähde: TEM

Tuorein rekisteripohjainen tilastotieto vieraskielisten työllisyys- ja työttömyysasteesta löytyy Tilastokeskuksen vuoden 2013 työssäkäyntitilastosta. Vieraskielisten työttömyysaste oli Helsingissä vuoden 2013 lopussa 22,7 prosenttia ja 20–64-vuotiaiden työllisyysaste 51,3 prosenttia. Äidinkieleltään suomen- ja ruotsinkielisten työttömyysaste oli 8,2 prosenttia ja työllisyysaste 75,4 prosenttia. Helsingin seudulla vieraskielisten työllisyystilanne oli Helsinkiä parempi, sillä seudulla työttömyysaste oli 21,2 prosenttia ja 20–64-vuotiaiden työllisyysaste 55,0 prosenttia. Muualla maassa vieraskielisten vastaavat osuudet olivat 28,6 prosenttia ja 49,3 prosenttia.

Vieraskielisiä työttömiä oli vuoden 2013 lopussa Helsingissä 8 927, josta miesten osuus oli 53 prosenttia. Vieraskielisten työttömien määrä lisääntyi vuoden takaisesta 1 767 hengellä ja työttömyysaste nousi kolmella prosenttiyksiköllä. Vuonna 2009 globaali taloustaantuma heikensi yleistä työllisyystilannetta rajusti. Maahanmuuttajataustaisten työttömyys lisääntyi kantaväestöä voimakkaammin ja pysyi aiempaa korkeammalla tasolla vuosina 2010–2013.

Vieraskielisillä miehillä työllisten osuus on korkeimmillaan 25–49-vuotiaiden ikäryhmässä, mutta kaiken kaikkiaan työllisyysasteet ovat melko tasaisia yli 60-vuotiaita lukuun ottamatta. Vieraskielisten naisten työllisyys on korkeimmillaan 40–59-vuotiailla naisilla. Vieraskielisten työllisyysaste eroaa kotimaankielisten työllisyysasteesta enemmän naisten kuin miesten kohdalla. Vieraskielisten naisten työllisyysaste on lähimpänä suomen- ja ruotsinkielisten työllisyysastetta 55–64-vuotiaiden joukossa ja vieraskielisten miesten työllisyysaste 20–24- sekä 60–64-vuotiaiden joukossa.

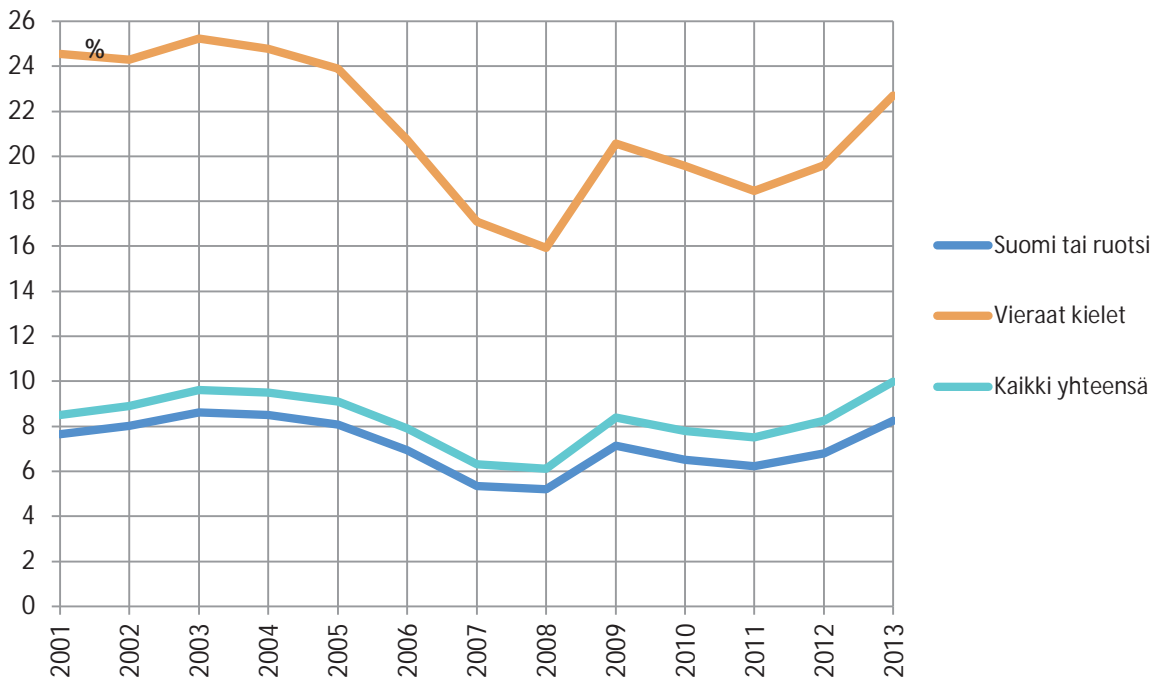
Vuoden 2013 lopussa reilu viidesosa vieraskielisistä 15–29-vuotiaista nuorista oli työvoiman ulkopuolella eikä opiskellut päätoimisesti tai suorittanut varusmies- tai siviilipalvelusta. Suomen- ja ruotsinkielisillä nuorilla vastaava osuus oli 6 prosenttia. Kaikista työvoiman, koulutuksen ja varusmies- tai siviilipalveluksen ulkopuolella olevista nuorista 39 prosenttia oli vieraskielisiä. Tilastoissa ei kuitenkaan näy se, että osa työvoiman ulkopuolisista saattaa olla perhevapaila tai muuttanut todellisuudessa pois Suomesta. Ulkomaalaistaustaisten työhön tai opiskeluun osallistuminen vaihtelee syntymämaittain.

Taulukko 11. Vieraskieliset pääasiallisen toiminnan mukaan 31.12.2013

	Helsinki	Espoo	Vantaa	Pää- kaupunki- seutu	Muu Helsingin seutu	Helsingin seutu yhteensä	Muu Suomi
Työvoima	39 337	16 377	14 976	70 927	7 389	78 316	71 115
Työlliset	30 410	13 427	11 654	55 692	5 983	61 675	50 762
Työttömät	8 927	2 950	3 322	15 235	1 406	16 641	20 353
Työvoimaan kuulumattomat	39 195	15 581	12 556	67 551	5 570	73 121	68 446
0-14 -vuotiaat	13 334	6 642	6 189	26 236	2 294	28 530	24 809
Opiskelijat	7 661	3 182	2 661	13 558	981	14 539	16 565
Eläkeläiset	3 702	1 034	989	5 751	563	6 314	7 041
Muut	14 498	4 723	2 717	22 006	1 732	23 738	20 031
Yhteensä	78 532	31 958	27 532	138 478	12 959	151 437	139 561
<i>Työllisyysaste 20–64 vuotiaista, %</i>	<i>51,3</i>	<i>57,5</i>	<i>60,1</i>	<i>54,4</i>	<i>60,8</i>	<i>55,0</i>	<i>49,3</i>
<i>Työttömyysaste, %</i>	<i>22,7</i>	<i>18,0</i>	<i>22,2</i>	<i>21,5</i>	<i>19,0</i>	<i>21,2</i>	<i>28,6</i>
<i>Työvoimaan kuulumattomien osuus koko väestöstä, %</i>	<i>49,9</i>	<i>48,8</i>	<i>45,6</i>	<i>48,8</i>	<i>43,0</i>	<i>48,3</i>	<i>49,0</i>
<i>Työvoimaan kuulumattomien 20–64-vuotiaiden osuus saman ikäisestä väestöstä, %</i>	<i>33,6</i>	<i>29,8</i>	<i>22,7</i>	<i>30,7</i>	<i>24,9</i>	<i>30,2</i>	<i>30,9</i>

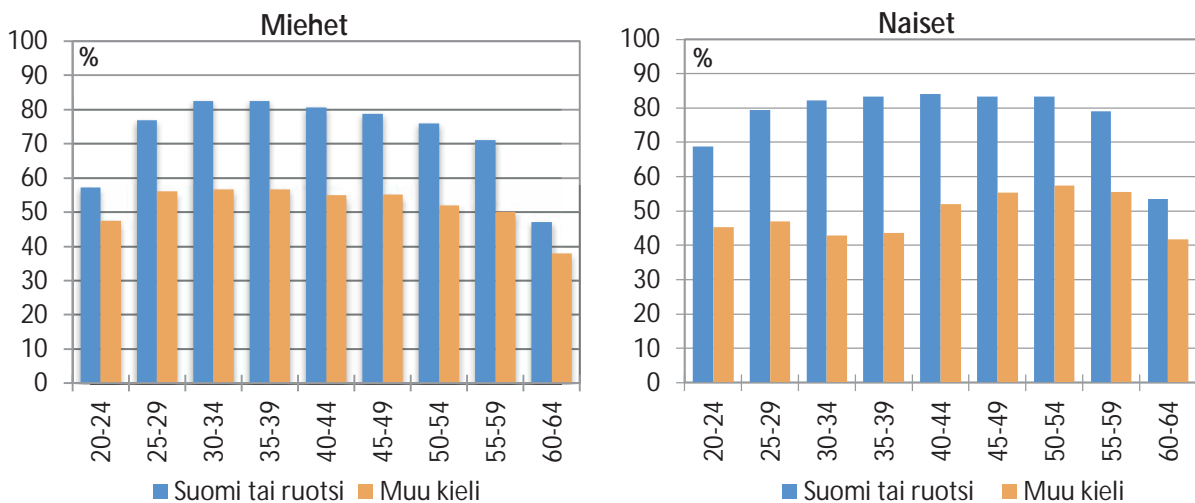
*Työllisyysaste = 20–64-vuotiaat työlliset / väestö %; Työttömyysaste = työttömät/työvoima %
Työvoimaan kuulumattomat = työvoiman ulkopuoliset/väestö*
Lähde: Tilastokeskus

Kuva 42. Helsingiläisten työttömyysaste (%) äidinkielen mukaan 2001–2013



Lähde: Tilastokeskus

Kuva 43. Työllisten miesten ja naisten osuus ikäryhmästä äidinkielen mukaan Helsingissä 31.12.2013



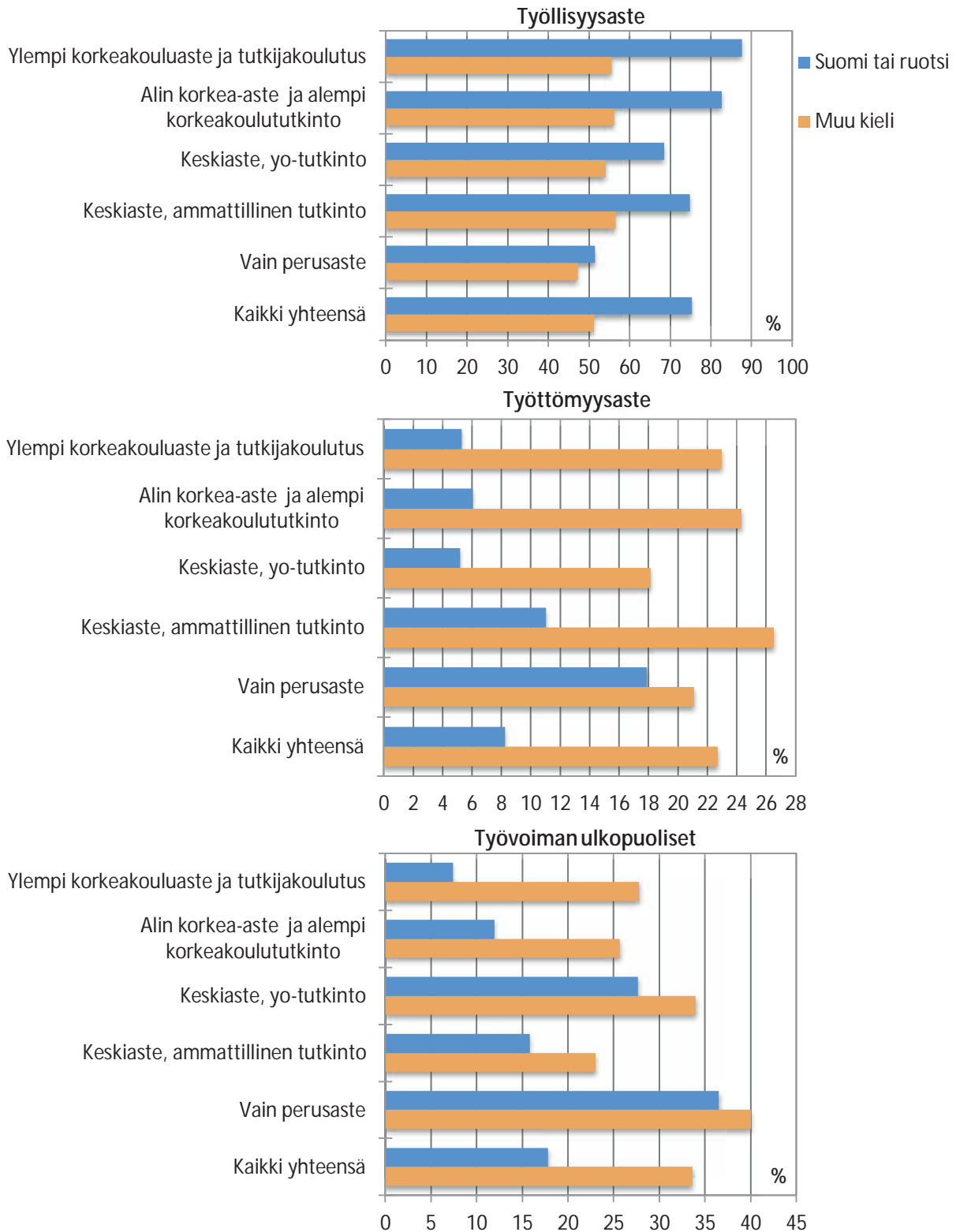
Lähde: Tilastokeskus

Korkea koulutus ei suojaa ulkomaalaistaustaisia työttömyydeltä yhtä tehokkaasti kuin kantaväestöä. Kotimaankielisten työttömyys vähenee koulutustason noustessa, kun taas vieraskielisten työttömyys pysyy koulutuksesta riippumatta kohtalaisen tasaisena. Esimerkiksi vähintään ylemmän korkeakoulututkinnon suorittaneiden vieraskielisten työttömyysaste oli vuoden 2013 lopussa 23 prosenttia. Suomen- ja ruotsinkielisillä osuus oli 5 prosenttia.

Myös työllisyysaste kasvaa kotimaankielisillä koulutuksen mukana. Perusasteen tutkinnon suorittaneista oli vuoden 2013 lopussa työllisinä 52 prosenttia, kun taas ylemmän korkea-asteen suorittaneista jopa 88 prosenttia. Sen sijaan vieraskielisten työllisyysaste nousee vain hieman koulutustason mukana. Vain perusasteen suorittaneista vieraskielisistä oli työllisenä 47 prosenttia, kun ylemmän korkea-asteen suorittaneista työllisiä oli 56 prosenttia.

Työikäiset vieraskieliset ovat kotimaankielisiä yleisemmin työvoiman ulkopuolella kaikilla koulutustasoilla. Esimerkiksi ylemmän korkea-asteen tai tutkijakoulutusasteen suorittaneista 20–64-vuotiaista vieraskielisistä 28 prosenttia oli työvoiman ulkopuolella, mikä on huomattavasti enemmän kuin suomen- ja ruotsinkielisten 7 prosentin osuus.

Kuva 44. Työllisyys- ja työttömyysaste sekä työvoimaan kuulumattomat 20–64-vuotiaista äidinkielen ja koulutusasteen mukaan Helsingissä 31.12.2013



Työllisyysaste = 20–64-vuotiaat työlliset / väestö %; Työttömyysaste = työttömät/työvoima %
 Työvoimaan kuulumattomat = työvoiman ulkopuoliset/väestö
 Lähde: Tilastokeskus

Ulkomaalaistaustaisten työllistyminen vaihtelee paljon syntyperän mukaan. Joissakin ulkomaalaistaustaisten ryhmissä maahan on muutettu ensisijaisesti työn vuoksi, kun taas toisissa maahan on tultu pakolaisina. Taulukossa 13 ulkomaalaistaustainen viittaa ulkomaan kansalaiseen ja ulkomailla syntyneisiin Suomen kansalaiseen. Suomessa syntyneiden työllisyysaste on korkeampi kuin ulkomailla syntyneiden lukuun ottamatta Ruotsissa ja Baltian maissa syntyneitä. Myös muissa Pohjoismaissa syntyneet ovat työllistyneet verrattain hyvin. Vaikeuksia työllistyä taas on ollut erityisesti pakolaistaustaisilla maahanmuuttajilla, mikä näkyy Afrikasta ja Lähi-idästä koitoisin olevien matalassa työllisyysasteessa ja korkeassa työttömyysasteessa

Taulukko 12. Ulkomaalaistaustaisten¹⁾ työllisyys- ja työttömyysasteet syntymävaltion mukaan Helsingissä 31.12.2012

	Työllisyysaste ²⁾	Työttömyysaste ³⁾
Kaikki helsinkiläiset	72,8	8,2
Ulkomaalaistaustaiset ¹⁾ helsinkiläiset yht.	54,1	18,7
<i>Syntymävaltion mukaan</i>		
Suomi	67,6	9,0
Ruotsi	71,7	8,6
Muu Pohjoismaa	62,7	7,4
Baltian maat	68,6	11,7
Venäjä ja ent. Neuvostoliitto	54,5	22,7
Muu Länsi-Eurooppa	56,7	8,6
Muu Eurooppa	57,7	15,7
Pohjois-Afrikka	42,1	34,7
Muu Afrikka	41,4	30,7
Pohjois-Amerikka	47,9	11,2
Latinalainen Amerikka	50,6	20,2
Lähi-itä	35,1	40,6
Kaukoita ja muu Aasia	49,2	17,6
Australia ja Oseania	59,2	4,5
Muu tai tuntematon	69,2	10,9

1) Ulkomaan kansalaiset ja ulkomailla syntyneet Suomen kansalaiset

2) Työllisyysaste = työllisten osuus 20–64-vuotiaasta väestöstä.

3) Työttömyysaste = työttömien osuus työvoimasta

Lähde: Tilastokeskus

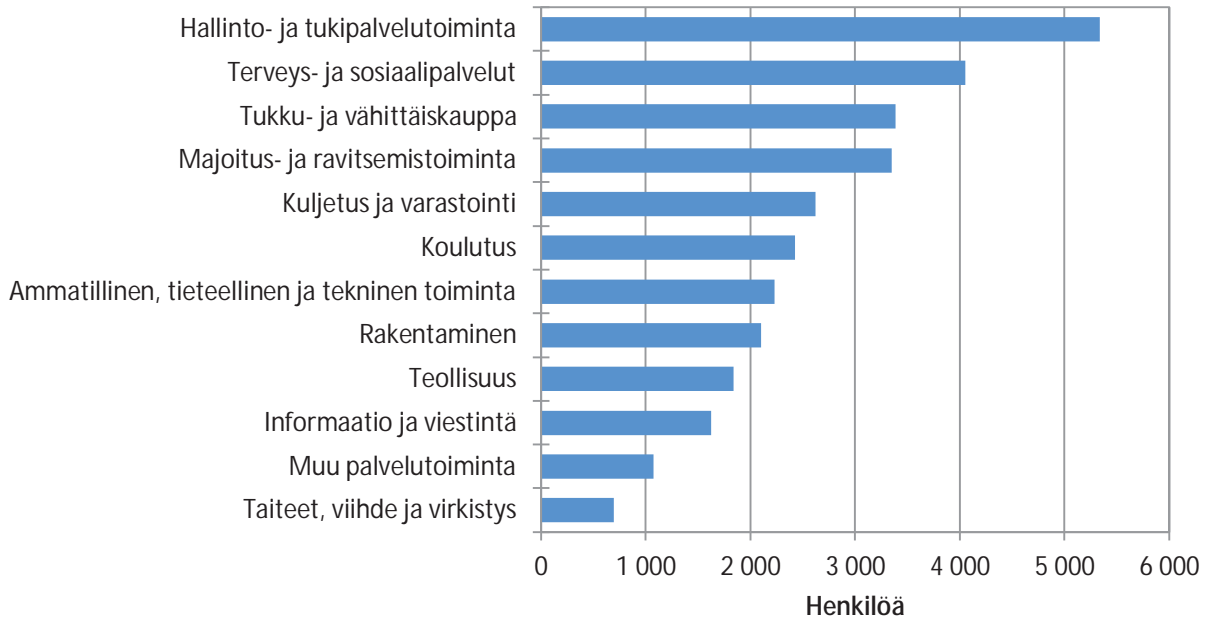
10.2. Työllisten toimialat ja ammatit

Tässä luvussa ulkomaalaistaustaisilla tarkoitetaan ulkomaan kansalaisia ja ulkomailla syntyneitä Suomen kansalaisia. Määritelmä poikkeaa Tilastokeskuksen omista Työssäkäyntitilastoon pohjautuvista julkaisuista, joissa ulkomaalaistaustainen viittaa syntyperältään ulkomaalaiseen eli henkilöön, jonka molemmat vanhemmat ovat syntyneet ulkomailla.

Vuoden 2012 lopussa hallinto- ja tukipalvelutoiminta, terveys- ja sosiaalipalvelut sekä tukku- ja vähittäiskauppa työllistivät lähes 40 prosenttia ulkomaalaistaustaisesta työvoimasta. Tästä huomimatta pienempi osuus ulkomaalaistaustaisista kuin muusta väestöstä työskenteli terveys- ja sosiaalipalveluissa tai tukun ja vähittäiskaupan toimialalla. Muuhun väestöön verrattuna selvästi suurempi osuus ulkomaalaistaustaisista työskenteli hallinto- ja tukipalvelutoiminnassa tai maajoitus- ja ravitsemistoiminnan toimialalla.

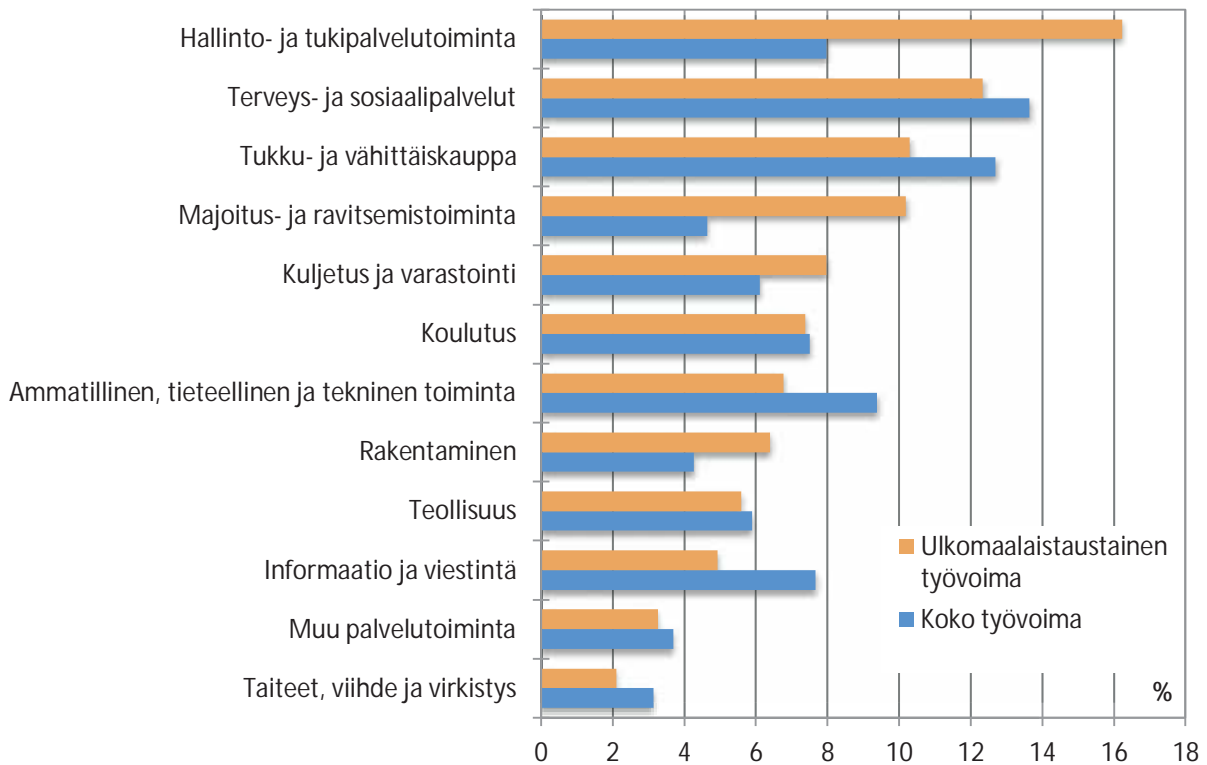
Muuhun Suomeen verrattuna helsinkiläisten ulkomaalaistaustaisten keskuudessa on yleisempää työkennellä taiteen, viihteen ja virkistykseen alalla ja harvinaisempaa työkennellä teollisuudessa. Koulutuksen ja sosiaali- ja terveystoimien toimialoilla työskentelee suurin piirtein yhtä suuri osuus ulkomaalaistaustaisista myös muualla Suomessa.

Kuva 45. Helsingin ulkomaalaistaustaisten¹⁾ työllisten yleisimmät toimialat 31.12.2012



1) Ulkomaan kansalaiset ja ulkomailla syntyneet Suomen kansalaiset
Lähde: Tilastokeskus

Kuva 46. Ulkomaalaistaustaisten¹⁾ ja kaikkien työllisten jakautuminen ulkomaalaistaustaisten yleisimpien toimialojen mukaan Helsingissä 31.12.2012



1) Ulkomaan kansalaiset ja ulkomailla syntyneet Suomen kansalaiset
Lähde: Tilastokeskus

Taulukko 13. Ulkomaalaistaustaisen¹⁾ työvoiman jakautuminen toimialoittain 31.12.2012

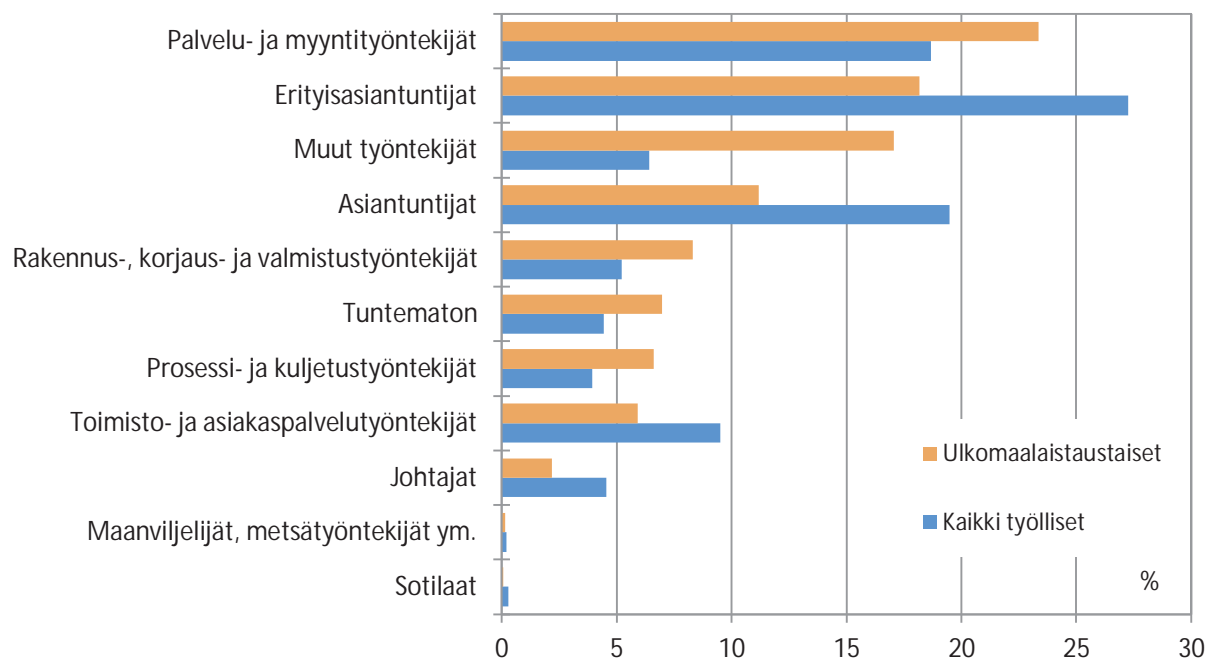
Toimiala	Helsinki	Pääkaupunkiseutu	Helsingin seutu	Koko maa
Teollisuus	5,6	6,9	7,5	11,8
Rakentaminen	6,4	7,5	7,9	7,0
Tukku- ja vähittäiskauppa	10,3	10,9	11,2	11,0
Kuljetus ja varastointi	8,0	8,4	8,3	6,9
Majoitus- ja ravitsemistoiminta	10,2	9,2	9,0	8,4
Informaatio ja viestintä	4,9	5,2	5,0	3,7
Ammatillinen, tieteellinen ja tekninen toiminta	6,8	6,3	6,1	5,1
Hallinto- ja tukipalvelutoiminta	16,2	16,9	16,5	13,6
Koulutus	7,4	6,7	6,5	7,1
Terveys- ja sosiaalipalvelut	12,3	11,3	11,3	12,3
Taiteet, viihde ja virkistys	2,1	1,7	1,6	1,5
Muu palvelutoiminta	3,3	2,9	2,9	3,0
Muu ja tuntematon	6,6	6,0	6,2	8,5
Yhteensä	100	100	100	100
Lukumäärä	32 908	58 949	66 008	133 453

1) Ulkomaan kansalaiset ja ulkomailla syntyneet Suomen kansalaiset
Lähde: Tilastokeskus

Ammattiryhmittäin tarkasteltuna vuoden 2012 lopussa helsinkiläisillä ulkomaalaistaustaisilla korostuivat toisaalta palvelu- ja myyntityöntekijöiden ja toisaalta erityisasiantuntijoiden ryhmät kuten muillakin helsinkiläisillä. Erityisasiantuntijoissa oli esimerkiksi yliopisto-opettajia, kääntäjiä ja markkinoinnin asiantuntijoita. Erityisasiantuntijoina tai asiantuntijoina ulkomaalaistaustaiset työskentelivät kuitenkin selvästi muita helsinkiläisiä harvemmin. Myös toimisto- ja asiakaspalvelutehtävissä he olivat suhteellisesti harvemmin.

Kaikkiin helsinkiläisiin verrattuna ulkomaalaistaustaisilla oli suhteellisesti enemmän muut työntekijät -ryhmään luokiteltuja ammatteja. Ammattiryhmän tehtäviin voi kuulua esimerkiksi siivousta, varastotyötä tai tarjoilua pikaruokaloissa. Ulkomaalaistaustaisten työllisten ammattiryhmät olivat myös selvästi useammin tuntemattomia kuin muilla työllisillä.

Vuoden 2012 lopussa ulkomaalaistaustaisten yleisimmät ammatit olivat siivooja, myyjä ja ravintolatyöntekijä. Ulkomaalaistaustaisten viidestätoista yleisimmästä ammatista yhdeksän oli samoja kuin muilla helsinkiläisillä. Kaikkiin helsinkiläisiin työllisiin verrattuna ulkomaalaistaustaisista suurempi osuus oli kuitenkin talonrakentajia, tarjoilijoita, linja-auton- ja raitiovaununkuljettajia, postinkantajia tai -lajittelijoita, avustavia keittiötyöntekijöitä tai kahvila- tai baarimyyjiä. Lisäksi ulkomaalaistaustaiset olivat koko väestöön verrattuna lähes kaksi kertaa useammin yliopiston tai ammattikorkeakoulun opettajia. Sen sijaan esimerkiksi sairaanhoitajia ja myyntiedustajia oli ulkomaalaistaustaisissa suhteellisesti vähemmän kuin helsinkiläisissä keskimäärin.

Kuva 47. Kaikki työlliset ja ulkomaalaistaustaiset¹⁾ työlliset ammattiryhmän mukaan Helsingissä 31.12.2012


1) Ulkomaan kansalaiset ja ulkomailla syntyneet Suomen kansalaiset
Lähde: Tilastokeskus

 Taulukko 14. Helsingin ulkomaalaistaustaisten¹⁾ työllisten yleisimmät ammatit 31.12.2012

Ammatti	Lukumäärä	%
Toimisto- ja laitossiivoajat ym.	3 943	12,0
Ravintola- ja suurtaloustyöntekijät	1 392	4,2
Myyjät	1 316	4,0
Talonrakentajat	926	2,8
Lähihoitajat	863	2,6
Tarjoillijat	848	2,6
Yliopistojen ja ammattikorkeakoulujen opettajat	797	2,4
Linja-auton- ja raitiovaunukuljettajat	780	2,4
Rahdinkäsittelijät, varastotyöntekijät ym.	704	2,1
Postinkantajat ja -lajittelijat	540	1,6
Avustavat keittiötyöntekijät	530	1,6
Lastenhoitotyöntekijät	493	1,5
Myyntiedustajat	481	1,5
Sairaanhoitajat ym.	480	1,5
Kahvila- ja baarimyyjät	411	1,2

1) Ulkomaan kansalaiset ja ulkomailla syntyneet Suomen kansalaiset
Lähde: Tilastokeskus

11. Toimeentulotuki

Toimeentulotuki on sosiaalihuoltoon kuuluva viimesijainen taloudellinen tuki, jonka tarkoituksena on turvata henkilön ja perheen toimeentulo ja edistää itsenäistä selviytymistä. Toimeentulotuen määrä määräytyy asiakkaan välttämättömien menojen mukaan. Kotoutumistuki on joko työttömyysturvalain mukaista työttömyysturvaa tai toimeentulotuesta annetun lain mukaista toimeentulotukea. Toimeentulotukea voidaan myös myöntää kotoutumistukena maksettavan työmarkkinatuen täydennyksenä, jos asiakas on tuen tarpeessa. Kotoutumistukea maksetaan Suomeen muuttaneelle maahanmuuttajalle ensimmäisen kolmen maassa olovuoden aikana, edellyttäen että hänellä on voimassa oleva kotoutumissuunnitelma. Toimeentulotuki on kotitalouskohtainen tukimuoto, mistä syystä toimeentulotukea saaneen kotitalouden kielitieto perustuu toimeentulotuen päämiehenä olleen eli tuen hakijan äidinkieleen, eikä kaikkien kotitalouksissa asuvien äidinkieltä ole saatavilla. Tilastoista ei siis pystytä suoraan määrittelemään kuinka moni muunkielinen helsinkiläinen asuu toimeentulotukea saavassa perheessä.

Lähteet:

Finlex, Laki Toimeentulotuesta

(<http://www.finlex.fi/fi/laki/ajantasa/1997/19971412?search%5Btype%5D=pika&search%5Bpika%5D=toimeentulotuki>)

Finlex, Laki kotoutumisen edistämisestä

(<http://www.finlex.fi/fi/laki/ajantasa/2010/20101386#L2P19>)

Helsingissä oli vuoden 2014 aikana yhteensä 44 852 toimeentulotukea saanutta kotitaloutta (pl. kotoutumistuki ja vastaanottoraha), joista 10 922 taloudessa tuen hakijan äidinkieleksi oli merkitty joku muu kuin suomi tai ruotsi (pl. myös henkilöt, joiden äidinkieli tuntematon). Muunkielisiä tuensaajia oli 11 prosenttia enemmän kuin vuotta aikaisemmin. Toimeentulotukea saaneista helsinkiläisistä kotitalouksista siis lähes joka neljännen päämies oli muita kuin suomen- tai ruotsinkielisiä. Lisäksi Helsingissä oli 741 kotitaloutta, jossa oli vuoden 2014 aikana saatu toimeentulotukena pelkästään kotoutumistukea. Kaiken kaikkiaan kotoutumistukea toimeentulotukena oli saanut vuoden aikana 1 729 kotitaloutta.

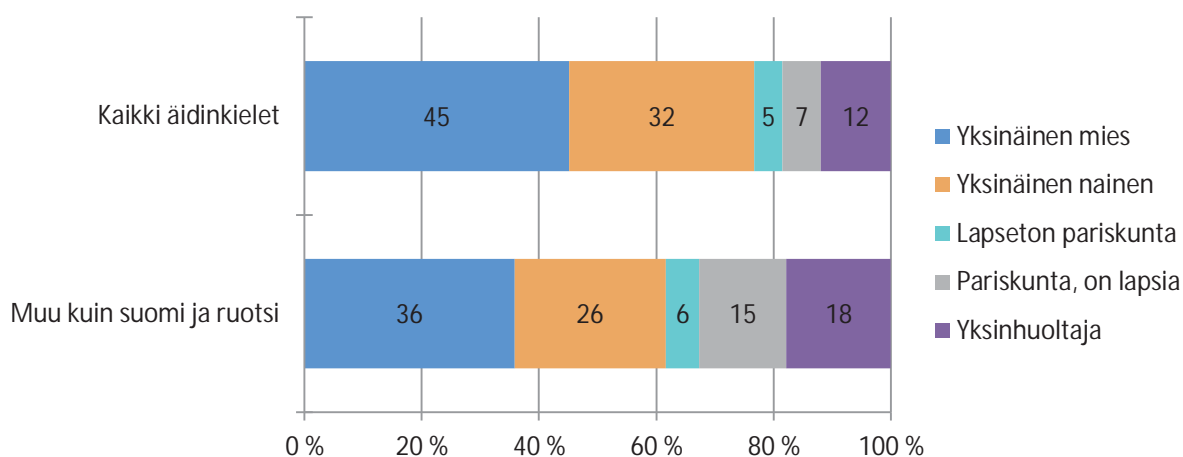
Toimeentulotuen päämiehistä 10 922 oli muita kuin suomen- tai ruotsinkielisiä ja suhteutettuna Helsingin väestöön 16 prosenttia 18 vuotta täyttäneestä vieraskielisestä väestöstä oli toimeentulotuen päämiehenä. Kaikista helsinkiläisistä täysikäisistä toimeentulotuen päämiehinä oli 9 prosenttia. Muunkielisistä toimeentulotukea saaneista kotitalouksista 62 prosenttia oli yksinasuvien talouksia, 36 prosenttia yksinasuvia miehiä ja 26 prosenttia yksinasuvia naisia. Kaikista helsinkiläisistä toimeentulotuen saajista 77 prosenttia oli yksinasuvia.

Muut kuin suomen- ja ruotsinkieliset kotitaloudet ovat useammin lapsiperheitä. Tämä näkyy myös toimeentulotukea saaneiden kotitalouksien perhetyypejä tarkasteltaessa. Muunkieliset tuensaajat olivat koko väestöä selvästi useammin perheellisiä, joita oli kolmannes tuensaajista. Lapsellisia pareja oli 15 prosenttia ja yksinhuoltajia 18 prosenttia tuensaajista. Kaikista tuensaajista lapsiperheitä oli 19 prosenttia. Muunkielisissä toimeentulotukiperheissä lapsia myös oli enemmän. Kun kaikista toimeentulotukea Helsingissä 2014 saaneista lapsiperheistä 51 prosentissa oli vain yksi alaikäinen lapsi, oli muunkielisissä yhden lapsen perheitä 9 prosenttiyksikköä vähemmän. Kaikista muunkielisistä toimeentulotukea saaneista perheistä 29 prosentissa alaikäisiä lapsia oli vähintään kolme.

Taulukko 15. Toimeentulotuen saajat¹⁾ äidinkielen ja perhetyypin mukaan Helsingissä vuonna 2014

	Kaikki äidinkielet	Muu kuin suomi ja ruotsi
Yhteensä	44 852	10 922
Joista, %:		
Yksinäinen mies	45,1	35,8
Yksinäinen nainen	31,6	25,8
Parit, ei lapsia	4,7	5,7
Parit, on lapsia	6,6	14,9
Yksinhuoltaja	11,9	17,8
Taloudessa kaksi aikuista, %	11,3	20,6
Tuensaajista lapsiperheitä %	18,5	32,7
Lapsiperheistä, %		
1 lapsi	51,0	41,6
2 lasta	28,7	29,5
Vähintään 3 lasta	20,3	28,9
Yhteensä	100,0	100,0
Päämiehet, % 18 vuotta täyttäneestä väestöstä		
	8,6	16,3

¹⁾Ei sisällä kotoutumistuen, vastaanottorahan tai täydentävän vastaanottorahan saajia
Lähde: Helsingin kaupungin sosiaali- ja terveysvirasto

 Kuva 48. Toimeentulotuen saajat¹⁾ (päämiehet) äidinkielen ja perhetyypin mukaan Helsingissä vuonna 2014, %-osuutena kaikista tukea saavista kotitalouksista


¹⁾Ei sisällä kotoutumistuen, vastaanottorahan tai täydentävän vastaanottorahan saajia
Lähde: Helsingin kaupungin sosiaali- ja terveysvirasto

Liitetaulukko 1. Vieraskielisten määrä ja osuus koko väestöstä peruspiireittäin vuosina 2005 ja 2015

	2005		2015		Muutos 2005–2015
	Henkilöä	Osuus väestöstä %	Henkilöä	Osuus väestöstä %	Henkilöä
Koko Helsinki	39 404	7,0	83 549	13,5	44 145
1 Eteläinen suurpiiri	4 722	4,9	8 779	8,1	4 057
101 Vironniemen peruspiiri	544	4,8	845	6,9	301
102 Ullanlinnan peruspiiri	1 272	5,7	1 907	7,9	635
103 Kampinmalmin peruspiiri	1 635	5,6	3 451	10,0	1 816
104 Taka-Töölön peruspiiri	595	4,1	1 022	6,8	427
105 Lauttasaaren peruspiiri	676	3,6	1 554	7,0	878
2 Läntinen suurpiiri	5 627	5,7	13 179	12,4	7 552
201 Reijolan peruspiiri	939	6,2	1 803	10,5	864
202 Munkkiniemen peruspiiri	595	3,5	1 221	6,9	626
203 Haagan peruspiiri	1 204	4,7	2 928	11,0	1 724
204 Pitäjänmäen peruspiiri	827	5,6	2 392	13,5	1 565
205 Kaarelan peruspiiri	2 062	7,9	4 835	17,8	2 773
3 Keskinen suurpiiri	4 089	5,6	8 250	9,3	4 161
301 Kallion peruspiiri	1 216	4,9	2 438	8,6	1 222
302 Alppiharjun peruspiiri	505	4,4	1 048	8,9	543
303 Vallilan peruspiiri	560	5,2	1 230	8,1	670
304 Pasilan peruspiiri	887	11,0	1 492	16,2	605
305 Vanhankaupungin peruspiiri	921	5,1	2 042	8,4	1 121
4 Pohjoinen suurpiiri	1 524	3,7	3 094	7,3	1 570
401 Maunulan peruspiiri	585	6,8	1 077	12,3	492
402 Länsi-Pakilan peruspiiri	119	1,8	255	3,7	136
403 Tuomarinkylän peruspiiri	165	1,9	311	3,6	146
404 Oulunkylän peruspiiri	585	4,3	1 304	9,2	719
405 Itä-Pakilan peruspiiri	70	2,0	147	3,9	77
5 Koillinen suurpiiri	6 671	7,6	13 891	14,2	7 220
501 Latokartanon peruspiiri	1 661	10,2	4 201	17,2	2 540
502 Pukinmäen peruspiiri	646	7,6	1 438	17,4	792
503 Malmin peruspiiri	1 934	6,9	3 556	12,3	1 622
504 Suutarilan peruspiiri	571	5,0	1 062	9,4	491
505 Puistolan peruspiiri	957	5,2	2 154	11,2	1 197
506 Jakomäen peruspiiri	902	16,5	1 480	28,0	578
6 Kaakkoinen suurpiiri	2 768	5,9	5 730	11,7	2 962
601 Kulosaaren peruspiiri	160	4,2	292	7,6	132
602 Herttoniemen peruspiiri	1 873	7,1	3 905	13,9	2 032
603 Laajasalon peruspiiri	735	4,5	1 533	9,0	798
7 Itäinen suurpiiri	11 318	11,5	22 962	21,3	11 644
701 Vartiokylän peruspiiri	1 695	8,0	3 905	17,7	2 210
702 Myllypuron peruspiiri	1 186	12,9	2 213	19,4	1 027
703 Mellunkylän peruspiiri	4 828	13,3	9 246	24,7	4 418
704 Vuosaaren peruspiiri	3 609	11,3	7 598	20,5	3 989
8 Östersundomin suurpiiri	-	-	65	3,2	-
801 Östersundomin peruspiiri	-	-	65	3,2	-
999 Muut	2 685	15,9	7 599	40,4	4 914

Lähde: Tilastokeskus

Laatuseloste ja lähteet

Lähteet

Tietolähde on Tilastokeskus, ellei toisin ole mainittu.

Aineisto

Helsingin kaupungin opetusvirasto

Helsingin kaupungin sosiaali- ja terveysvirasto, toimeentulotuen tilastot

Helsingin kaupungin tietokeskus, vieraskielisen väestön ennuste

Helsingin kaupungin varhaiskasvatusvirasto, päivähoidon ja kotihoidon tuen tilastot

Maahanmuuttovirasto, turvapaikanhakijat

Tilastokeskus, väestötilastot

Tilastokeskus, koulutustilastot

Tilastokeskus, työssäkäyntitilasto

Tilastokeskus, asumisen tilastot

Tilastokeskus, väestölaskenta

Työ- ja elinkeinoministeriö, työnvälitystilasto

Uudenmaan Ely-keskus, pakolaiset ja turvapaikanhakijat

Edelliset julkaisut

Helsingin ulkomaalaisväestö. Helsingin kaupungin tietokeskus, Tilastoja 2014:36, 2013:31, 2011:41, 2010:30, 2009:40, 2008:33, 2008:4

Foreigners in Helsinki. Helsingin kaupungin tietokeskus, Tilastoja 2014:37, 2013:40, 2012:6, 2010:38, 2010:2, 2009:9

Käsitteet ja luokitukset

Tilastoitavaan väestöön kuuluu Helsingissä vakituisesti asuva väestö. Ne henkilöt, joilla on ollut kotipaikka Helsingissä tilastointipäivänä, kuuluvat tilastoitavaan väestöön riippumatta kansalaisuudesta. Ulkomaalaisella on kotipaikka Suomessa, jos hänen oleskelunsa on tarkoitettu kestämään tai on kestänyt vähintään yhden vuoden. Turvapaikanhakijalle rekisteröidään kotikunta vasta mahdollisen myönteisen oleskelulupapäätöksen jälkeen. Kiintiöpakolaiset ja turvapaikan saaneet pakolaiset kuuluvat kotikuntansa väestöön. Helsingissä asuvat vieraan valtion lähetystöön, kaupalliseen edustustoon tai lähetetyn konsulin virastoon kuuluvat henkilöt sekä näiden perheenjäsenet ja henkilökohtainen palveluskunta eivät kuulu Helsingin väestöön, elleivät ole Suomen kansalaisia. Väestörekisterissä on jonkin verran sellaisia ulkomaalaisia, jotka ovat tosiasiallisesti jo muuttaneet maasta. Tämä vaikuttaa muun muassa työllisyys- ja koulutusasteiden tilastoihin.

Syntymämaaksi tilastoidaan se maa, joka on ollut äidin vakituinen kotimaa lapsen syntyessä. Ulkomailla syntyneissä voi olla mukana kansalaisuudeltaan suomalaisia, kuten Suomessa syntyneissä on ulkomaan kansalaisia.

Vieraskielisiin kuuluvat kaikki muut kuin suomen-, ruotsin- ja saamenkieliset. Ulkomaalaistaustaiset, joiden äidinkieli on suomi, eivät kuulu vieraskielisiin. Äidinkieli rekisteröidään tilastoihin samalla kun vanhemmat ilmoittavat lapsen nimen.

Ulkomaan kansalaisella tarkoitetaan Suomessa pysyvästi asuvaa henkilöä, jolla ei ole Suomen kansalaisuutta. Yleensä kansalaisuus saadaan syntyessä, mutta se voidaan vaihtaa muuttaessa toiseen maahan. Yhdellä henkilöllä voi olla useamman maan kansalaisuus. Jos kansalaisuuksista yksi on Suomen, henkilö tilastoidaan suomalaiseksi. Jos henkilöllä on useita ulkomaan kansalaisuuksia, hänet tilastoidaan sen maan kansalaiseksi, jonka passilla hän on tullut maahan.

Syntyperältään ulkomaalaisilla tarkoitetaan henkilöitä, joiden molemmat vanhemmat tai ainut tiedossa oleva vanhempi on syntynyt ulkomailla. Ulkomaista syntyperää oleviksi lasketaan myös ne ulkomailla syntyneet henkilöt, joiden kummas-takaan vanhemmasta ei ole tietoa Väestötietojärjestelmässä. Ulkomailla syntyneiden katsotaan kuuluvan syntyperältään ulkomaalaisten ensimmäiseen sukupolveen ja Suomessa syntyneiden toiseen sukupolveen. Henkilön taustamaa on ensisijaisesti biologisen äidin syntymävaltio.

Demografisella huoltosuhteella tarkoitetaan tunnuslukua, joka saadaan jakamalla 0–14- ja yli 65-vuotiaiden määrä työikäisen (15–64) väestön määrällä. Luku kertoo, montako nuorta lasta ja eläke-ikäistä väestössä on yhtä työikäistä kohti. Se antaa karkean kuvan väestön ikärakenteesta ja potentiaalisten huollettavien määrän suhteesta potentiaaliin työssäkäyviin.

Lähde: Tilastokeskus

2015:1	Toimitilamarkkinat Helsingissä syksyllä 2014
2015:2	Rakentaminen Helsingissä vuonna 2014
2015:3	Väestön ja väestönmuutosten ennakkotietoja Helsingin seudulla tammi-joulukuussa 2014
2015:4	Osakeasuntojen hinnat Helsingissä loka-joulukuussa 2014
2015:5	Työllisyys ja työttömyys Helsingissä 4. vuosineljänneksellä 2014
2015:6	Asuntojen vuokrat Helsingissä loka-joulukuussa 2014
2015:7	Työmarkkinat Helsingissä vuosina 2012–2014
2015:8	Työpaikat Helsingissä 2012
2015:9	Asuntojen vuokrat Helsingissä vuonna 2014
2015:10	Naisten ja miesten tasa-arvo
2015:11	Varhaiskasvatus ja lasten hoidon tuet Helsingissä
2015:12	Rakentaminen Helsingissä 2014 sekä rakentamisen aikasarjoja
2015:13	Rakentaminen Helsingissä vuoden 2015 ensimmäisellä vuosineljänneksellä
2015:14	Väestönmuutosten ennakkotietoja Helsingin seudulla tammi-maaliskuussa 2015
2015:15	Osakeasuntojen hinnat Helsingissä tammi-maaliskuussa 2015
2015:16	Työllisyys ja työttömyys Helsingissä 1. vuosineljänneksellä 2015
2015:17	Asuntojen vuokrat Helsingissä tammi-maaliskuussa 2015
2015:18	Sairastavuus- ja kansantauti-indeksit Helsingissä ja peruspiireittäin 2013
2015:19	Yritystoiminta Helsingissä 2013
2015:20	Eduskuntavaalit Helsingissä 2015
2015:21	Helsingin väestö vuodenvaihteessa 2014/2015 ja väestönmuutokset vuonna 2014
2015:22	Väestön koulutus rakenne Helsingissä
2015:23	Helsingin työttömyys alueittain vuoden 2014 lopussa
2015:24	Työllisyys ja työttömyys Helsingissä 2. vuosineljänneksellä 2015
2015:25	Väestön ja väestönmuutosten ennakkotietoja Helsingin seudulla tammi-kesäkuussa 2015
2015:26	Osakeasuntojen hinnat Helsingissä huhti-kesäkuussa 2015
2015:27	Asuntojen vuokrat Helsingissä huhti-kesäkuussa 2015
2015:28	Helsingin kaupungin henkilöstön työtaturmat ja ammattitaudit vuonna 2014
2015:29	Rakentaminen Helsingissä vuoden 2015 toisella vuosineljänneksellä
2015:30	Osakeasuntojen postinumeroalueittaiset hinnat Helsingissä 2005–2014
2015:31	Yleinen asumistuki Helsingissä 2014
2015:32	Yksityishenkilöiden tulot ja verot vuonna 2013
2015:33	Helsingin ja Helsingin seudun väestöennuste 2015–2050
2015:34	Ammatit Helsingissä 2012
2015:35	Rakentaminen Helsingissä vuoden 2015 kolmannella vuosineljänneksellä
2015:36	Työllisyys ja työttömyys Helsingissä 3. vuosineljänneksellä 2015
2015:37	Väestön ja väestönmuutosten ennakkotietoja Helsingin seudulla tammi-syyskuussa 2015
2015:38	Osakeasuntojen hinnat Helsingissä heinä-syyskuussa 2015
2015:39	Asuntojen vuokrat Helsingissä heinä-syyskuussa 2015
2015:40	Ulkomaalaistaustaisten nuorten hyvinvointi Helsingissä

TIEDUSTELUT

Väestö ja asuminen Aino Hiekkavuo,
puh. 09 310 36517

Toimeentulotuki ja varhaiskasvatus Elise Haapamäki,
puh. 09 310 36586

Koulutus Sanna Ranto,
puh. 09 310 36408

Työllisyys Minna Salorinne,
puh. 09 310 36412

TOIMITUS

Jenni Erjansola ja Aino Hiekkavuo

SÄHKÖPOSTI

etunimi.sukunimi@hel.fi

JULKAISIJA

Helsingin kaupungin tietokeskus
PL 5500

00099 Helsingin kaupunki

ISSN-L 1455-7231

ISSN 1796-721X