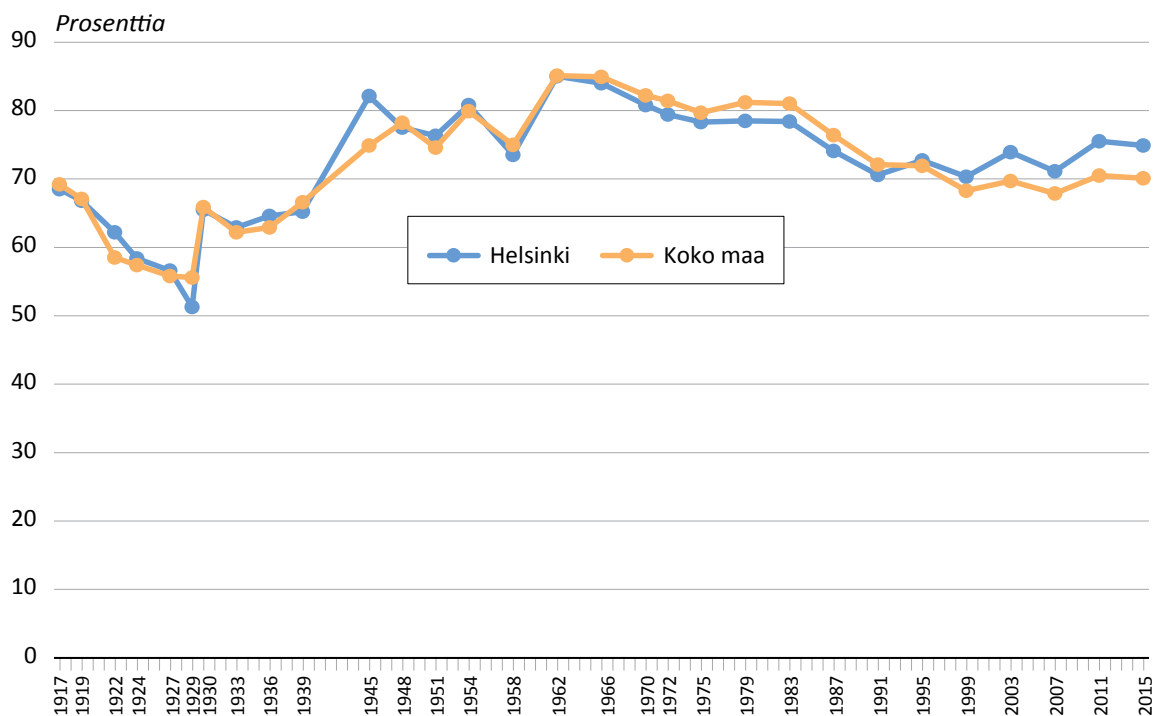


EDUSKUNTAVAALIT HELSINGISSÄ 2015

Helsingiläisistä äänioikeutetuista 75,1 prosenttia äänesti vuoden 2015 eduskuntavaaleissa. Se on hiukan vähemmän kuin vuonna 2011, jolloin äänestämässä kävi 75,5 prosenttia. Helsingiläiset kävivät äänestämässä edelleen muuta Suomea aktiivisemmin. Äänestysaktiivisuus koko maassa oli 70,1 prosenttia. Helsingin koko maata korkeampi äänestysaktiivisuus on jatkunut yhtäjaksoisena vuodesta 1995 lähtien.

Kuvio 1: Helsingiläisten ja suomalaisten äänestysaktiivisuus eduskuntavaaleissa 1917–2015 (Suomessa asuvat Suomen kansalaiset)*



* Vuonna 1939 valittua eduskuntaa on sanottu pitkäksi parlamentiksi, sillä sodan vuoksi seuraavat eduskuntavaalit pidettiin vuonna 1945.

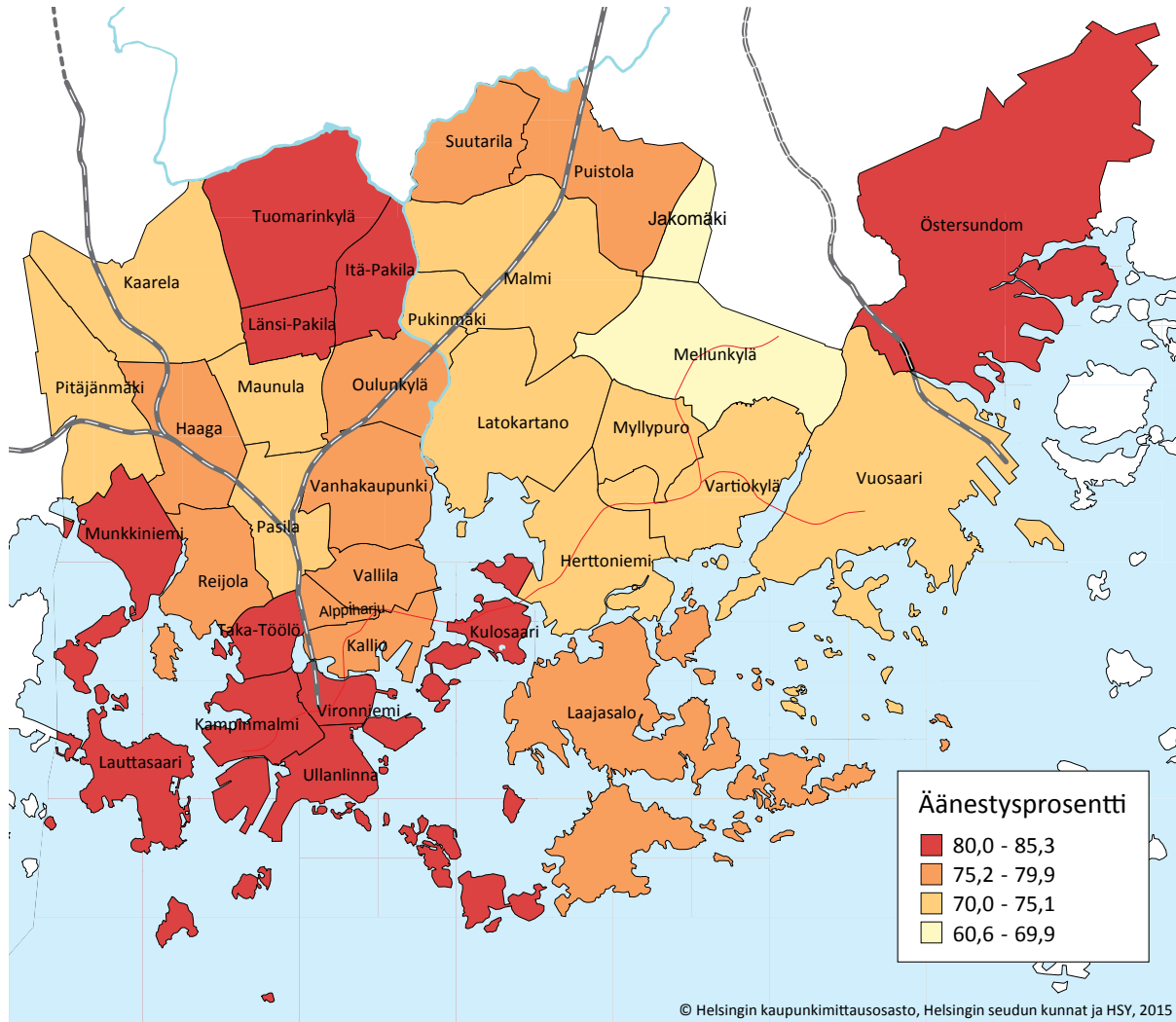
Helsingiläiset naiset äänestivät aktiivisemmin kuin miehet. Naisten äänestysprosentti oli 76,4 % ja miesten 73,7 %. Helsingissä äänestäneistä 40,5 % äänesti ennakkoon. Koko maassa ennakolta äänesti 46,1 %. Myös ennakolta äänestämässä helsinkiläiset naiset olivat miehiä aktiivisempia.

Taulukko 1: Äänioikeutetut, äänestäneet ja ennakolta äänestäneet eduskuntavaaleissa 2015

	Suomessa asuvat:								
	Äänioikeutetut			Äänestäneet, %			Ennakolta äänestäneet, %		
	Yhteensä	Miehet	Naiset	Yhteensä	Miehet	Naiset	Yhteensä	Miehet	Naiset
Koko maa	4 221 237	2 048 886	2 172 351	70,1	68,9	71,3	46,1	43,9	48,1
Helsinki	472 893	216 144	256 749	75,1	73,7	76,4	40,5	38,1	42,5

Helsingissä peruspiirien korkein äänestysprosentti oli Tuomarinkylän (86,6 %) ja Länsi-Pakilan (85,2 %) peruspiireissä. Alimmillaan äänestysaktiivisuus oli Jakomäen (60,6 %) ja Mellunkylän (65,8 %) peruspiireissä. Vuoden 2011 eduskuntavaaleihin verrattuna äänestysaktiivisuus nousi viidessätoista 34 peruspiiristä. Äänestysaktiivisuus nousi eniten Länsi-Pakilassa, 1,5 prosenttiyksikköä, ja Alppiharjussa 1,2 prosenttiyksikköä. Äänestysaktiivisuuden lasku oli voimakkainta Vartiokylän ja Mellunkylän peruspiireissä, joissa pudotusta oli 2,1 ja 2,4 prosenttiyksikköä.

Kartta 1: Äänestysaktiivisuus (%) Helsingin peruspiireissä eduskuntavaaleissa 2015

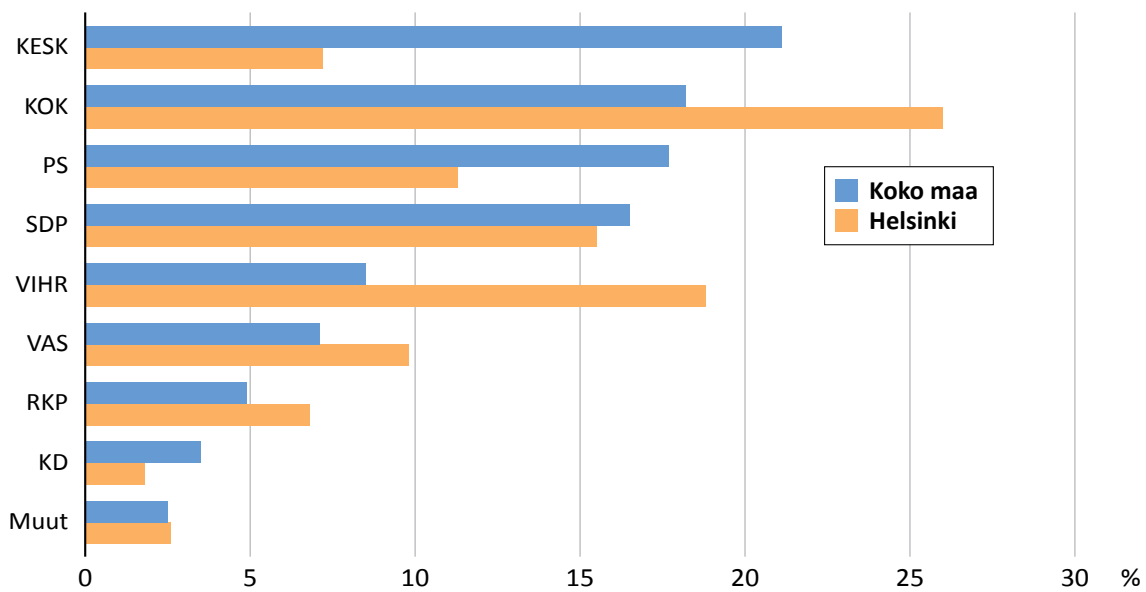


Kokoomus Helsingin suurin puolue

Helsingissä eniten kannatusta saanut puolue oli kokoomus, joka sai 26 prosenttia äänistä. Seuraavaksi suurimmat puolueet ovat vihreät, 18,8 prosenttia äänistä ja SDP, 15,5 prosenttia äänistä. Koko maan suurin puolue oli keskusta (21,1 %), seuraavana kokoomus (18,2 %) ja kolmantena perussuomalaiset (17,7 %).

Helsinki poikkeaa poliittiselta kavaltaan muusta Suomesta, vaikka yhdistävänä tekijänä onkin kokoomuksen kuuluminen kolmen suuren puolueen joukkoon. Selvimmin ero näkyy keskustan ja vihreiden kannatuksessa. Kun keskustan kannatus Helsingissä oli 7,2 %, kannatti keskustaa suomalaisista 21,1 %. Vihreiden kannatus Helsingissä oli vuorostaan 18,8 % ja koko maassa 8,5 %. Kokoomuksen osalta kannatus Helsingissä oli 26 %, koko maa 18,2 % ja perussuomalaisten kannatus Helsingissä oli 11,3 %, kun koko maassa puoluetta kannatti 17,7 %.

Kuvio 2: Puolueiden kannatus Helsingissä ja Suomessa vuoden 2015 eduskuntavaaleissa



Peruspiirien suurimmat puolueet

Kokoomus oli suurin puolue Eteläisen, Läntisen (Kaarelaa lukuun ottamatta), Pohjoisen (Maunulaa lukuun ottamatta) ja Östersundomin suurpiirien peruspiireissä. Lisäksi kokoomus oli suurin puolue Malmin, Puistolän, Kulosaaren, Laajasalon ja Vartiokylän peruspiireissä. Korkeimmillaan kokoomuksen kannatus oli Tuomarinkylän peruspiirissä, missä puoluetta kannatti 45,1 prosenttia äänestäneistä. Suurella osalla kokoomuksen vahvoista kannatusalueista myös äänestysprosentti oli kaupungin keskitasoa korkeampi.

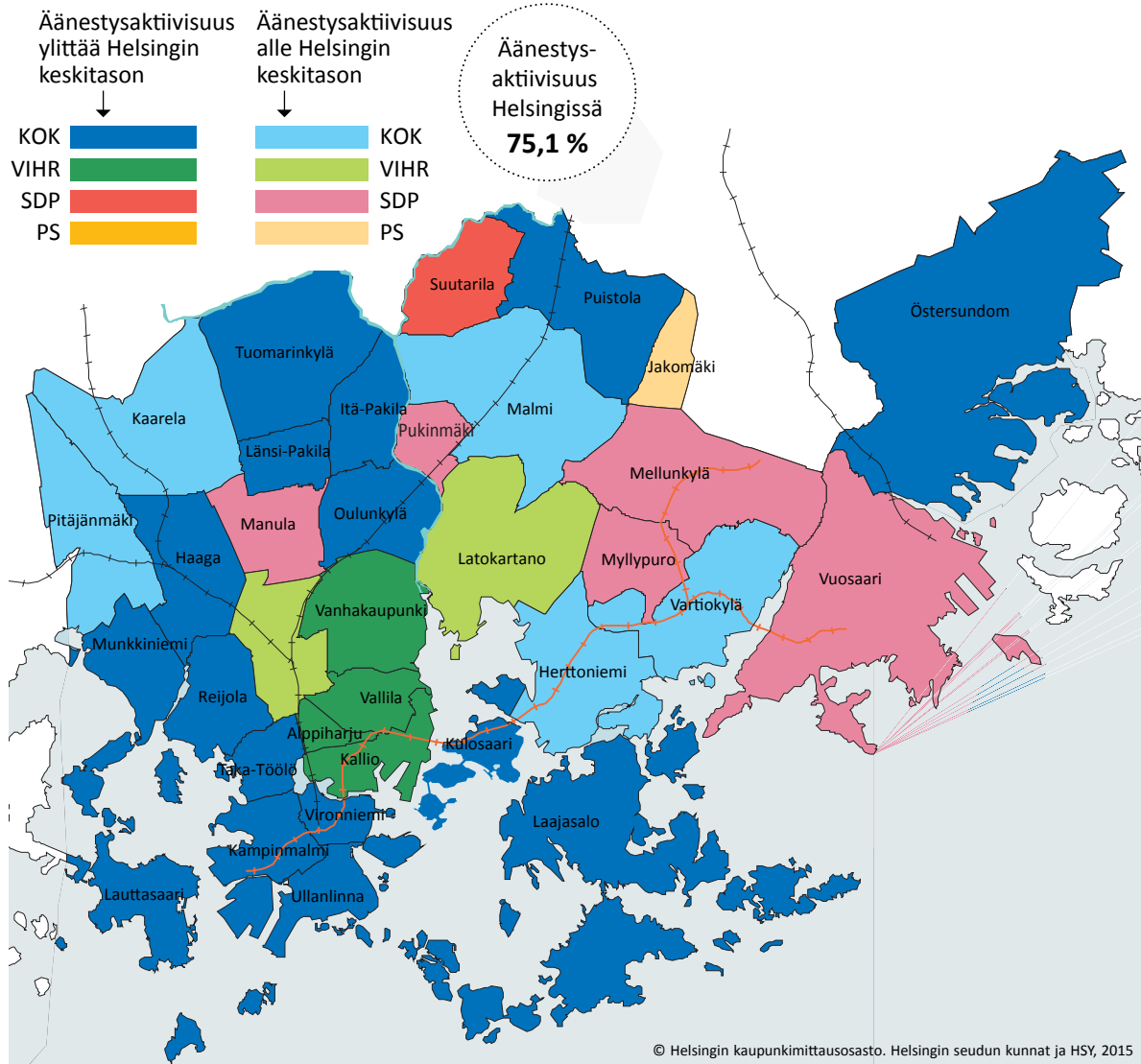
Vihreät oli suurin puolue kaikissa Keskisen suurpiirin peruspiireissä sekä Latokartanon ja Herttoniemen peruspiireissä. Vihreiden kannatus ylsi korkeimmillaan 28,6 prosenttiin Kallion ja Alppiharjun peruspiireissä. Äänestysprosentti vihreiden vahvoilla kannatusalueilla ylitti kaupungin keskitason Keskisen suurpiirin peruspiireissä Pasilaa lukuun ottamatta.

SDP oli suurin puolue Kaarelan, Maunulan, Pukinmäen, Suutarilan, Jakomäen, Myllypuron, Mellunkylän ja Vuosaaren peruspiireissä. Vain Suutarilassa peruspiirin äänestysprosentti ylitti niukasti kaupungin keskitason. SDP:n kannatus oli korkeimmillaan Mellunkylän peruspiirissä, missä puoluetta kannatti 26,7 prosenttia äänestäneistä.

Perussuomalaiset olivat suurin puolue Jakomäessä, missä puoluetta kannatti 27,3 % äänestäneistä.

Kartta 2: Peruspiirissä eniten kannatusta vuoden 2015 eduskuntavaaleissa saanut puolue

Peruspiirin eniten kannatusta saanut puolue



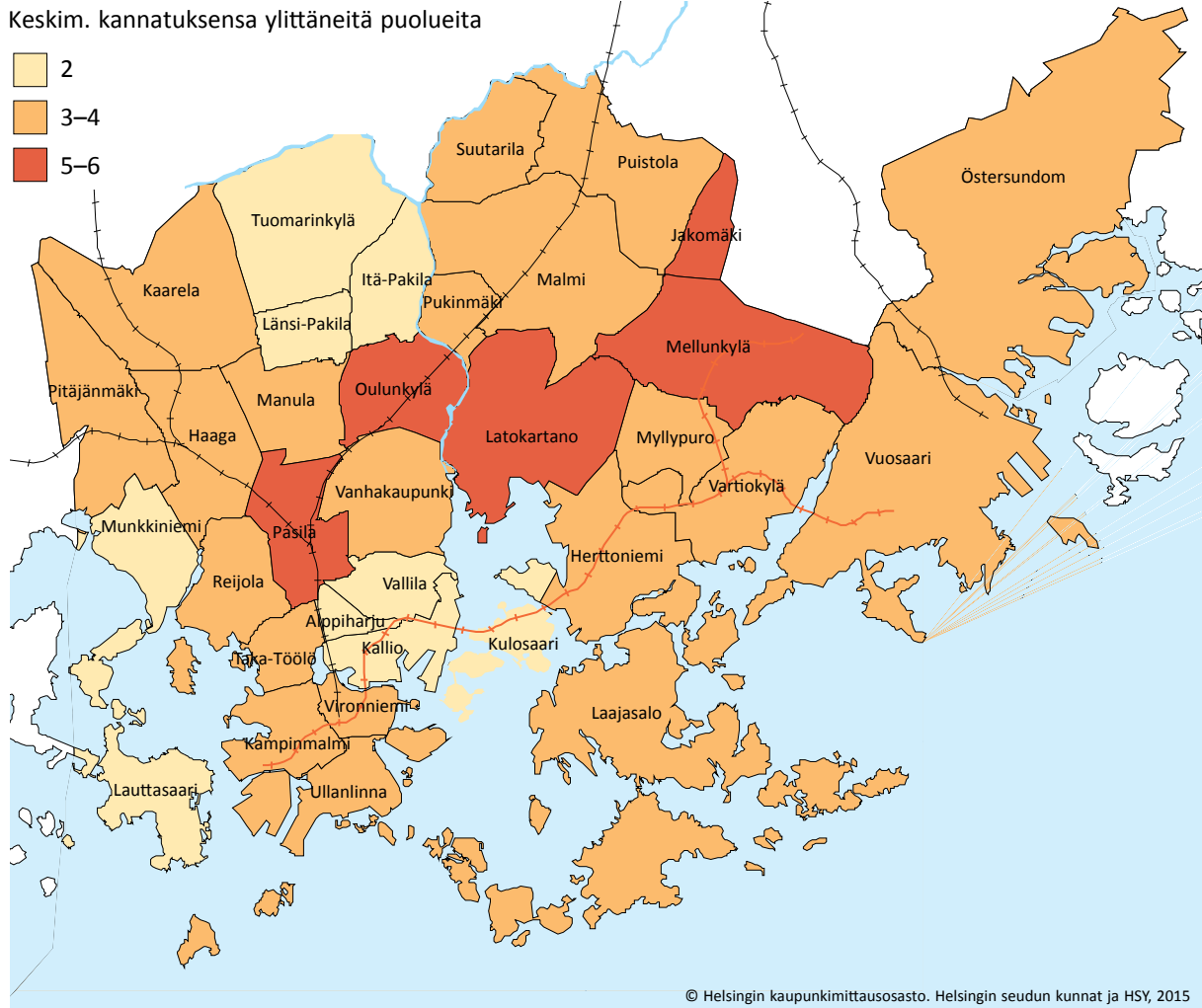
Puolueiden kannatusta peruspiireittäin voi arvioida myös tarkastelemalla, miten puolueet ylittivät kussakin peruspiirissä oman kaupunkitason kannatuksensa. Esimerkiksi kun vihreiden kannatus kaupungin tasolla oli 18,8 % oli se Kalliossa 28,6 %. Yleisimmin, eli useimmissa peruspiireissä kaupunkitason kannatusosuutensa ylittää kolme tai neljä puoluetta.

Yhdeksässä peruspiirissä ainoastaan kaksi puoluetta oli ylittänyt keskimääräisen tasonsa. Kokoomus ja ruotsalainen kansanpuolue olivat kaksi hyvin menestynyttä puoluetta Lauttasaassa, Munkkiniemessä ja Kulosaassa. Tuomarinkylässä, Länsi-Pakilassa ja Itä-Pakilassa kaksi kaupunkitason kannatuksensa ylittänyttä puoluetta olivat keskusta ja kokoomus. Yhtenäistä poliittista ilmapiiriä luo näillä alueilla kokoomuksen korkea kannatusosuus, mitä ruotsalainen kansanpuolue tai keskusta täydentävät selvästi pienemmällä ääniosuudellaan.

Keskisen suurpiirin viidestä peruspiiristä Kallio, Alppiharju ja Vallila olivat kahden menestyneen puolueen peruspiirejä puolueina Vihreä liitto ja Vasemmistoliitto. Vihreät ovat näiden alueiden suurin puolue, mutta Vasemmistoliiton kanssa selvästi tasavahvempi kuin kokoomuksen hallitsemilla kahden puolueen alueilla. Kaikissa näissä yhdeksässä peruspiirissä äänestysaktiivisuus oli keskimääräistä korkeampi.

Peruspiirejä, joissa kaupunkitason kannatuksensa ylittäneitä puolueita oli useita, viisi tai kuusi, oli yhteensä viisi kappaletta. Näitä useiden keskimääräistä paremmin menestyneiden puolueiden alueita olivat Pasila, Oulunkylä, Latokartano ja Jakomäki sekä Mellunkylä. Kaikkia näitä monipuolisen poliittisen ilmaston alueita luonnehtii SDP:n, perussuomalaisten ja keskustan yhtäaikainen korkeahko kannatus. Suurimpana puolueena perussuomalaiset ja SDP eivät kaikissa peruspiireissä olleet, vaan Pasilassa ja Latokartanossa suurin puolue olivat vihreät ja Oulunkylässä kokoomus. Näistä monipuolisen poliittisen ilmaston peruspiireistä ainoastaan Oulunkylän äänestysaktiivisuus ylitti kaupungin keskitason.

Kartta 3: Kaupunkitasoisen kannatuksensa (%) eduskuntavaaleissa 2015 ylittäneiden puolueiden lukumäärä peruspiireittäin



Helsingin äänestysalueilla puolueiden kannatus vaihtelee peruspiirejä voimakkaammin. Seuraavassa on kunkin puolueen korkein ja matalin kannatus äänestysalueittain.

Taulukko 2. Puolueiden vahvin ja heikoin kannatusalue 2015

Puolue	Korkeimman ääni-osuuden äänestysalue	Osuus äänistä %	Heikoimman ääniosuuden äänestysalue	Osuus äänistä %
KOK	Munkkiniemi B	52,6	Jakomäki B	8,9
VIH	Kallio D	33,6	Santahamina	7,6
SDP	Kontula A	30,1	Kaartinkaupunki/Munkkiniemi B/ Santahamina	5,1
PS	Jakomäki A	29,5	Ullanlinna C	2,8
VAS	Kumpula	24,1	Östersundom	2,1
KESK	Viikki A	13,3	Eira	3,6
RKP	Kaartinkaupunki	23,3	Jakomäki A	1,5
KD	Tapulikaupunki	3,9	Eira/ Ullanlinna B	0,6

Ehdokkaat ja valitut kansanedustajat

Helsingin vaalipiirissä ehdokkaana kansanedustajaksi oli 269 henkilöä vuonna 2015. Ehdokkaista 62 prosenttia oli alle 50-vuotiaita ja yleisin ikäryhmä oli 30–39-vuotiaat. Naisia ehdokkaista oli 41 prosenttia.

Taulukko 3: Kansanedustajaehdokkaat ja valitut kansanedustajat Helsingin vaalipiirissä vuosina 2015

	Lukumäärä	Ikä, osuus %						
		Yhteensä	Alle 30-v.	30–39-v.	40–49-v.	50–59-v.	60–69-v.	70+-v.
Ehdokkaat	269	100,0	14,9	27,1	20,4	17,1	16,7	3,7
Valitut	22	100,0	9,1	31,8	9,1	36,4	9,1	4,5

Lähde: Tilastokeskus, StatFin.

Helsingistä valittiin 22 kansanedustajaa eli kahdeksan prosenttia ehdokkaista tuli valituksi. Valituista 36 prosenttia oli naisia. Uusista helsinkiläisistä kansanedustajista tasan puolet oli alle 50-vuotiaita, mutta valittujen yleisin ikäryhmä oli 50–59-vuotiaat. Alle 30-vuotiaita tuli valituksi kaksi ja 60 vuotta täyttäneitä kolme. Helsingin väestön ikärakenteeseen verrattuna valituissa oli kolmekymppisten ja viisikymppisten yliedustus. Muissa ikäryhmissä taas oli selvä aliedustus.

Valittujen kansanedustajien yleisin asuinalue oli Eteläinen suurpiiri, jossa asuu kymmenen valituista kansanedustajista. Kaakkoisessa suurpiirissä asuu neljä kansanedustajaa, joista kolme Herttoniemessä ja yksi Kulosaaressa. Läntisessä ja Itäisessä suurpiirissä asuu molemmissa kolme kansanedustajaa ja Keskisessä suurpiirissä kaksi. Pohjoinen ja Koillinen suurpiiri ovat ilman ”omaa” kansanedustajaa.

Taulukko 4: Helsingistä 2015 valittujen kansanedustajien asuinalue

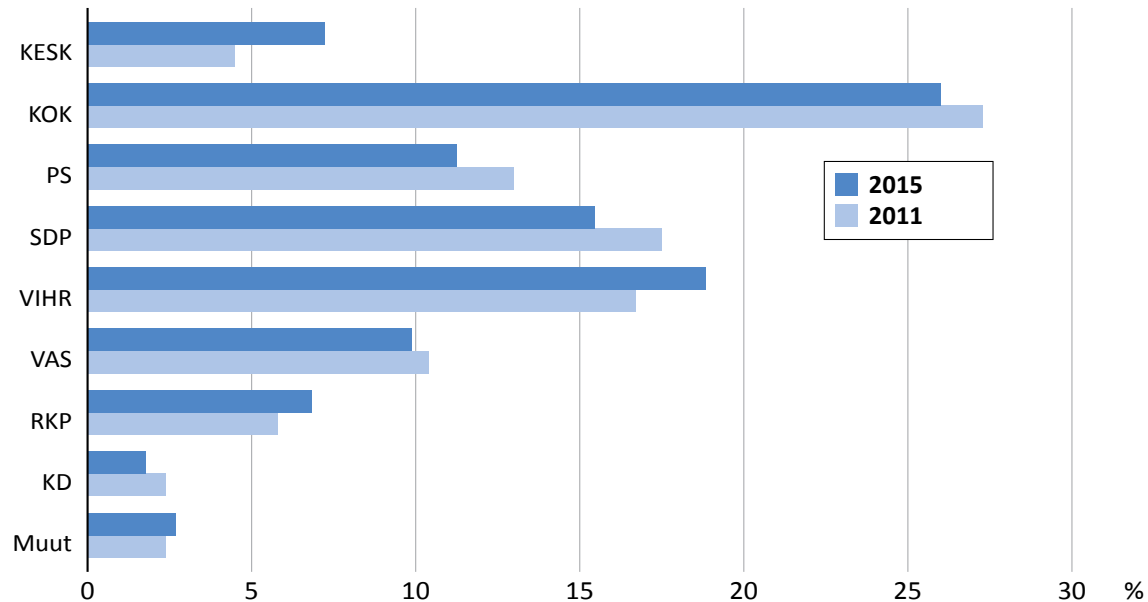
Asuinsuurpiiri	Kansanedustaja	Peruspiiri	Puolue
Eteläinen suurpiiri	Pelkonen Jaana	Ullanlinnan peruspiiri	KOK
	Vartiainen Juhana	Vironniemen peruspiiri	KOK
	Salolainen Pertti	Kampinmalmin peruspiiri	KOK
	Rydman Wille	Kampinmalmin peruspiiri	KOK
	Tuomioja Erkki	Kampinmalmin peruspiiri	SDP
	Razmyar Nasima	Ullanlinnan peruspiiri	SDP
	Terho Sampo	Kampinmalmin peruspiiri	PS
	Rehn Olli	Vironniemen peruspiiri	KESK
	Vartia Antero	Ullanlinnan peruspiiri	VIHR
	Biaudet Eva	Ullanlinnan peruspiiri	RKP
Läntinen suurpiiri	Zyskowicz Ben	Haagan peruspiiri	KOK
	Sarkomaa Sari	Munkkiniemen peruspiiri	KOK
	Packalen Tom	Haagan peruspiiri	PS
Keskinen suurpiiri	Modig Silvia	Vanhankaupungin peruspiiri	VAS
	Kari Emma	Kallion peruspiiri	VIHR
Pohjoinen suurpiiri			
Koillinen suurpiiri			
Kaakkoinen suurpiiri	Haatainen Tuula	Herttoniemen peruspiiri	SDP
	Arhinmäki Paavo	Herttoniemen peruspiiri	VAS
	Haavisto Pekka	Kulosaaren peruspiiri	VIHR
	Alanko-Kahiluoto Outi	Herttoniemen peruspiiri	VIHR
Itäinen suurpiiri	Heinäluoma Eero	Mellunkylän peruspiiri	SDP
	Raatikainen Mika	Mellunkylän peruspiiri	PS
	Yanar Ozan	Vuosaaren peruspiiri	VIHR

Lähde: HS 21.4.2015.

Puolueiden kannatuksen muutokset vuoden 2011 eduskuntavaaleihin

Vuoden 2011 eduskuntavaaleihin verrattuna kannatustaan Helsingissä menettivät kokoomus, perussuomalaiset, SDP, vasemmisto ja kristillisdemokraatit. Kannatustaan lisäsivät vihreät, RKP, keskusta ja pienpuolueet. Suurimman kannatuksen menetyksen koki SDP, suurimman lisäyksen keskusta.

Kuvio 3: Puolueiden kannatus Helsingissä vuosien 2011 ja 2015 eduskuntavaaleissa



Kokoomuksen kannatus vuoden 2015 vaaleissa oli 1,3 prosenttiyksikköä alempi kuin vuonna 2011. Peruspiireittäin kannatuksen muutokset olivat enimmäkseen pienehköjä vähennyksiä, mutta muutamalla alueella oli myös pientä kasvua. Suurimmat muutokset olivat kannatuksen lasku noin kolmella prosenttiyksiköllä Tuomarinkylässä, Kulosaareissa ja Laajasalossa.

Vihreän liiton kannatus nousi vuoteen 2011 verrattuna 2,2 prosenttiyksikköä ja puolueen kannatus kasvoi kaikissa peruspiireissä. Suurimmillaan kannatuksen nousu oli lähes neljä prosenttiyksikköä Kalliossa, Pasilassa, Herttoniemessä ja Myllypurossa.

SDP:n kannatus laski kahdella prosenttiyksiköllä vuoteen 2011 verrattuna. Eniten, kolmesta neljään prosenttiyksikköä, SDP:n kannatus laski Pasilan, Suutarilan ja Herttoniemen peruspiireissä.

Perussuomalaisten kannatus aleni 1,7 prosenttiyksiköllä vuodesta 2011. Useimmissa peruspiireissä kannatus laski, mutta nousi hiukan Suutarilassa. Suurin muutos oli kannatuksen lasku Jakomäessä 4,6 prosenttiyksiköllä.

Vasemmistoliiton kannatus aleni 0,6 prosenttiyksiköllä vuoteen 2011 verrattuna. Kannatus säilyi ennallaan Taka-Töölössä ja Oulunkylässä, mutta aleni muissa peruspiireissä. Eniten kannatus laski Vallilan (-2,2) ja Pasilan (-1,8) peruspiireissä.

Keskustapuolueen kannatus nousi 2,7 prosenttiyksikköä vuoden 2011 tulokseen verrattuna ja kannatuksen nousua tapahtui kaikissa peruspiireissä. Voimakkainta kannatuksen kasvu oli Östersundomissa, 5,1 prosenttiyksikköä. Muita yli 4 prosenttiyksikön kasvun peruspiirejä olivat Länsi-Pakila, Malmi ja Suutarila. Ruotsalaisen kansanpuolueen kannatus nousi 1,1 prosenttiyksikköä ja kannatus laski ainoastaan Myllypuron peruspiirissä. Suurimmat kannatuksen nousut tapahtuivat Ullanlinnassa, Vallilassa ja Kulosaareissa. Kristillisdemokraattisen puolueen kannatus laski 0,6 prosenttiyksikköä vuoden 2011 vaaleihin verrattuna. Puolueen kannatus aleni kaikissa peruspiireissä, enimmillään Maunulassa, Lato-kartanossa, Myllypurossa ja Mellunkylässä noin prosenttiyksikön verran.

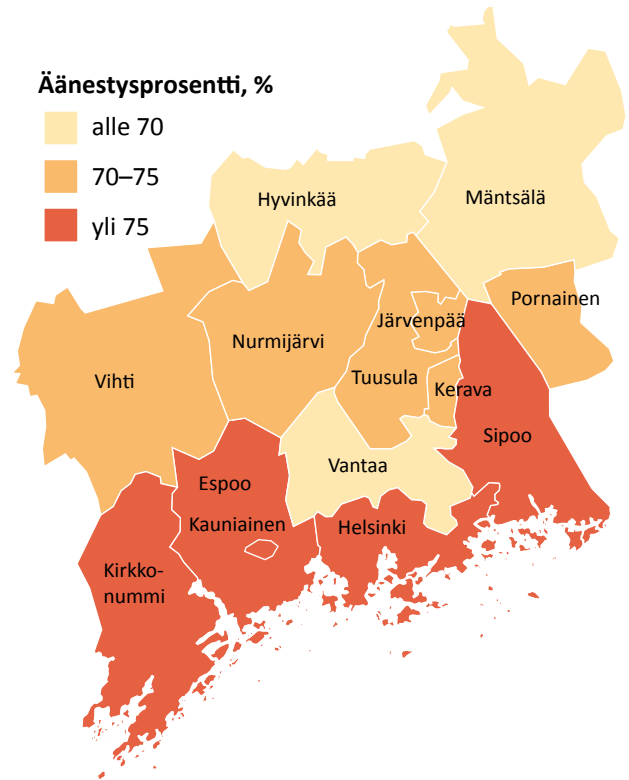
Äänestysaktiivisuus Helsingin seudulla

Helsingin seudun kaikissa rannikkokunnissa (Helsinki, Kirkkonummi, Espoo, Kauniainen ja Sipoo) äänestysaktiivisuus ylitti 75 prosenttia. Alle 70 prosenttiin äänestysaktiivisuus jäi Hyvinkäällä (68,1 %), Mäntsälässä (67,5 %) ja Vantaalla (69,9 %). Vihdissä, Nurmijärvellä, Tuusulassa, Järvenpäässä sekä Pornaisissa äänestysaktiivisuus asettui välille 70–75 prosenttia.

Lähteet:

- Tilastokeskuksen StatFin -tietokanta.
- Helsingin kaupungin tilastollinen vuosikirja.

Kartta 4: Äänestysaktiivisuus (%) Helsingin seudun kunnissa 2015 eduskuntavaaleissa



Laatuseloste

Tiedot äänioikeutetuista ja äänestäneistä ovat Oikeusministeriön 23.4.2015 vahvistaman eduskuntavaalien 2015 tuloksen mukaiset.

Äänestysalueiden ja peruspiirien rajat eivät ole täysin yhteneväiset.

Eroja peruspiirien ja äänestysalueiden aluerajoissa on:

- Äänestysalue Alppila 12D jakautuu peruspiireihin 302 Alppiharju ja 303 Vallila.
- Äänestysalue Torpparinmäki 35B jakautuu peruspiireihin 403 Tuomarinkylä ja 405 Itä-Pakila.
- Äänestysalue Jakomäki 41D peruspiirissä 506 Jakomäki ulottuu osin peruspiiriin 505 Puistola alueelle.
- Äänestysalue Etelä-Haaga 29 A ns. Korppanmäen alue Pikku-Huopalahdessa on siirretty Reijolan peruspiiriin 201.
- Äänestysalue Herttoniemi 43 B ns. Puu-Myllypuro on siirretty Myllypuron peruspiiriin 702.

Liite 1: Puolueiden kannatus eduskuntavaaleissa 2015 suur- ja peruspiireittäin

		Osuus % annetuista äänistä										Äänestys- aktiivisuus %
		Yht.	KESK	KOK	PS	SDP	VIHR	VAS	RKP	KD	Muut	
	Helsinki	100	7,2	26,0	11,3	15,5	18,8	9,9	6,9	1,8	2,7	75,1
	Eteläinen suurpiiri	100	5,5	37,8	5,3	8,4	20,7	6,7	12,6	1,2	1,9	82,7
101	Vironniemen peruspiiri	100	5,5	36,8	5,4	9,6	22,0	7,9	9,8	1,3	1,8	84,6
102	Ullanlinnan peruspiiri	100	4,4	38,0	4,1	6,8	20,3	6,9	17,1	0,9	1,7	82,6
103	Kampinmalmin peruspiiri	100	5,7	36,8	5,7	9,3	21,6	7,5	10,1	1,1	2,3	81,7
104	Taka-Töölön peruspiiri	100	5,7	37,2	5,0	8,6	22,6	7,5	10,3	1,3	1,9	81,9
105	Lauttasaaren peruspiiri	100	6,3	39,3	6,2	8,3	18,2	4,5	14,2	1,4	1,7	83,9
	Läntinen suurpiiri	100	8,3	27,2	11,1	14,9	18,6	8,1	7,1	2,1	2,7	76,6
201	Reijolan peruspiiri	100	6,9	27,4	7,7	12,8	22,9	10,0	7,9	1,8	2,6	78,4
202	Munkkiniemen peruspiiri	100	7,1	39,5	6,6	9,2	17,1	5,2	11,9	1,5	2,0	83,1
203	Haagan peruspiiri	100	9,1	25,5	10,1	14,8	20,1	8,6	6,8	2,5	2,6	76,0
204	Pitäjänmäen peruspiiri	100	9,1	25,7	13,6	16,7	17,6	7,2	4,8	2,2	3,0	74,0
205	Kaarelan peruspiiri	100	8,9	20,2	16,5	20,2	15,2	9,1	4,5	2,3	3,2	72,1
	Keskinen suurpiiri	100	5,3	17,2	8,6	14,5	26,9	18,1	4,6	1,4	3,6	77,4
301	Kallion peruspiiri	100	5,1	18,6	7,5	13,1	28,6	18,2	4,2	1,2	3,6	77,3
302	Alppiharjun peruspiiri	100	4,8	17,1	8,3	13,0	28,6	18,7	4,2	1,1	4,4	76,1
303	Vallilan peruspiiri	100	4,9	14,6	9,4	13,9	27,4	19,9	5,2	1,3	3,5	77,1
304	Pasilan peruspiiri	100	7,6	18,4	12,1	17,7	19,7	14,5	4,2	1,8	4,1	74,4
305	Vanhankaupungin peruspiiri	100	5,2	16,5	8,3	16,5	25,9	17,9	5,1	1,5	3,1	79,6
	Pohjoinen suurpiiri	100	8,7	31,8	11,1	16,1	15,9	7,7	4,6	1,7	2,3	80,5
401	Maunulan peruspiiri	100	7,0	18,1	14,0	19,1	18,8	12,5	4,8	1,7	4,1	72,0
402	Tuomarinkylän peruspiiri	100	8,5	45,1	8,3	12,6	13,1	4,3	4,9	1,7	1,5	86,6
403	Länsi-Pakilan pp	100	9,3	38,8	10,5	15,2	14,2	5,0	3,8	1,6	1,6	85,2
404	Oulunkylän peruspiiri	100	9,3	26,0	11,5	17,5	17,4	9,3	4,8	2,0	2,3	79,6
405	Itä-Pakilan peruspiiri	100	9,6	41,7	10,6	13,5	13,2	4,1	5,0	0,9	1,5	82,9
	Koillinen suurpiiri	100	9,6	20,6	17,0	20,4	14,7	9,3	3,1	2,4	2,9	72,9
501	Latokartanon peruspiiri	100	9,7	18,1	14,1	18,6	19,6	11,1	3,2	2,4	3,3	73,9
502	Pukinmäen peruspiiri	100	10,4	19,0	16,3	22,6	13,9	8,9	2,9	2,5	3,5	70,4
503	Malmin peruspiiri	100	9,7	21,6	17,2	20,7	13,6	8,9	3,5	2,1	2,7	72,6
504	Suutarilan peruspiiri	100	9,8	21,5	19,4	21,8	12,0	7,6	2,9	2,5	2,5	75,8
505	Puistolalan peruspiiri	100	9,7	24,6	16,3	20,0	12,9	8,5	2,7	2,7	2,6	75,7
506	Jakomäen peruspiiri	100	7,6	9,7	27,3	25,6	9,9	10,3	1,8	3,0	4,9	60,6
	Kaakkoinen suurpiiri	100	6,6	27,0	11,6	15,8	18,5	10,1	6,4	1,7	2,4	76,6
601	Kulosaaren peruspiiri	100	5,8	40,6	5,7	7,4	16,7	4,7	17,2	0,7	1,3	83,6
602	Herttoniemen peruspiiri	100	6,0	21,1	12,6	17,7	21,3	12,5	4,4	1,6	2,8	73,9
603	Laajasalon peruspiiri	100	7,8	33,4	11,7	14,7	14,3	7,3	6,7	1,9	2,2	79,4
	Itäinen suurpiiri	100	7,7	19,6	17,8	23,2	13,0	9,1	4,8	2,1	2,9	69,1
701	Vartiokylän peruspiiri	100	7,4	25,1	15,3	20,2	14,1	8,3	5,5	1,6	2,5	71,8
702	Myllypuron peruspiiri	100	7,6	17,2	17,5	24,9	13,6	9,6	4,2	2,4	3,1	70,1
703	Mellunkylän peruspiiri	100	7,8	14,0	21,4	26,7	10,7	10,2	3,5	2,3	3,3	65,6
704	Vuosaaren peruspiiri	100	7,8	21,6	16,1	21,7	13,9	8,2	5,7	2,2	2,8	70,7
801	Östersundomin suur- / peruspiiri	100	9,0	40,0	9,9	6,6	8,0	2,1	20,7	2,6	1,2	80,2
	Osoitteettomat		6,5	25,5	8,0	9,3	22,8	9,0	13,4	2,1	3,3	27,5

- 2015:1 Toimitilamarkkinat Helsingissä syksyllä 2014
- 2015:2 Rakentaminen Helsingissä vuonna 2014
- 2015:3 Väestön ja väestönmuutosten ennakkotietoja Helsingin seudulla tammi-joulukuussa 2014
- 2015:4 Osakeasuntojen hinnat Helsingissä loka-joulukuussa 2014
- 2015:5 Työllisyys ja työttömyys Helsingissä 4. vuosineljänneksellä 2014
- 2015:6 Asuntojen vuokrat Helsingissä loka-joulukuussa 2014
- 2015:7 Työmarkkinat Helsingissä vuosina 2012–2014
- 2015:8 Työpaikat Helsingissä 2012
- 2015:9 Asuntojen vuokrat Helsingissä vuonna 2014
- 2015:10 Naisten ja miesten tasa-arvo
- 2015:11 Varhaiskasvatus ja lasten hoidon tuet Helsingissä
- 2015:12 Rakentaminen Helsingissä 2014 sekä rakentamisen aikasarjoja
- 2015:13 Rakentaminen Helsingissä vuoden 2015 ensimmäisellä vuosineljänneksellä
- 2015:14 Väestönmuutosten ennakkotietoja Helsingin seudulla tammi–maaliskuussa 2015
- 2015:15 Osakeasuntojen hinnat Helsingissä tammi–maaliskuussa 2015
- 2015:16 Työllisyys ja työttömyys Helsingissä 1. vuosineljänneksellä 2015
- 2015:17 Asuntojen vuokrat Helsingissä tammi–maaliskuussa 2015
- 2015:18 Sairastavuus- ja kansantauti-indeksit Helsingissä ja peruspiireittäin 2013

TIEDUSTELUT

Sini Askelo, sini.askelo@hel.fi
Ilkka Niemi, ilkka.j.niemi@hel.fi

SÄHKÖPOSTI

etunimi.sukunimi@hel.fi

JULKAISIJA

Helsingin kaupungin tietokeskus
Osoite: PL 5500
00099 Helsingin kaupunki

ISSN-L 1455-7231

ISSN 1796-721X