

Tilastotietoja Helsingistä  
2015



# HELSINKI

## Sisällys

Helsinki .....	2
Alue ja ympäristö .....	4
Itämeren alueen pääkaupungit.....	5
Väestö.....	6
Asuminen.....	8
Rakentaminen .....	9
Terveystenhoito.....	10
Sosiaalinen hyvinvointi.....	11
Kulttuuri ja vapaa-aika .....	12
Koulutus.....	14
Kaupungin palveluntuottajat.....	16
Talous.....	17
Kauppa ja matkailu.....	18
Liikenne .....	19
Korkeakoulut.....	20
Kaupungin hallinto.....	21
Kaupungin talous.....	22

Helsinki perustettiin Ruotsin kuningas Kustaa Vaasan käskystä vuonna 1550 Vantaanjoen suulle. Sieltä kaupunki siirrettiin etelämmäksi nykyiselle paikalleen 1643. Pääkaupungiksi Helsinki nimitettiin 1812, kolme vuotta sen jälkeen kun Suomi oli suuriruhtinaskuntana liitetty osaksi Venäjän keisarikuntaa.

Itsenäisen Suomen pääkaupunkina Helsinki on ollut vuodesta 1917. Tänä päivänä Helsinki on Helsingin seudun, 1,4 miljoonaa asukasta ja 746 400 työpaikkaa käsittävän talousalueen keskus.



## Väestö 1.1.2015

Helsinki	620 715
Espoo	265 543
Hyvinkää	46 366
Järvenpää	40 390
Kauniainen	9 357
Kerava	35 317
Kirkkonummi	38 220
Mäntsälä	20 621
Nurmijärvi	41 577
Pornainen	5 148
Sipoo	19 034
Tuusula	38 198
Vantaa	210 803
Vihti	28 995
<b>Yhteensä</b>	<b>1 420 284</b>



# Alue ja ympäristö

Pinta-ala	Helsinki	Helsingin seutu
Pinta-ala, km <sup>2</sup> 1.1.2015	719	5 519
Merialue	503	1 678
Maa-alue	216	3 841

## Väestötiheys

Henkilöitä/maa-km <sup>2</sup>	2 870	370
● Rantaviiva (manner), km	123	
● Saaria	315	
● Putkilokasvilajien määrä	1 064	
● Pesivien lintulajien määrä	164	
● Helsingin nimikkokasvi	vaahtera	
● Helsingin nimikkoeläin	orava	

## Keskilämpötilat

	2014	
● Koko vuosi	7,3°C	
● Lämpimin kuukausi, heinäkuu	20,1°C	
● Kylmin kuukausi, tammikuu	-5,9°C	

*Pääkaupunkiseutu*  
2014

## Veden kulutus asukasta kohti l/vrk (HSY<sup>1</sup>)

223

*Pääkaupunkiseutu*

## Jätehuolto (HSY<sup>1</sup>)

	2013	2014
● Vastaanotettu jäte, 1 000 tonnia	545,7	517,0
● Jäte/asukas, tonnia/vuosi	0,5	0,5

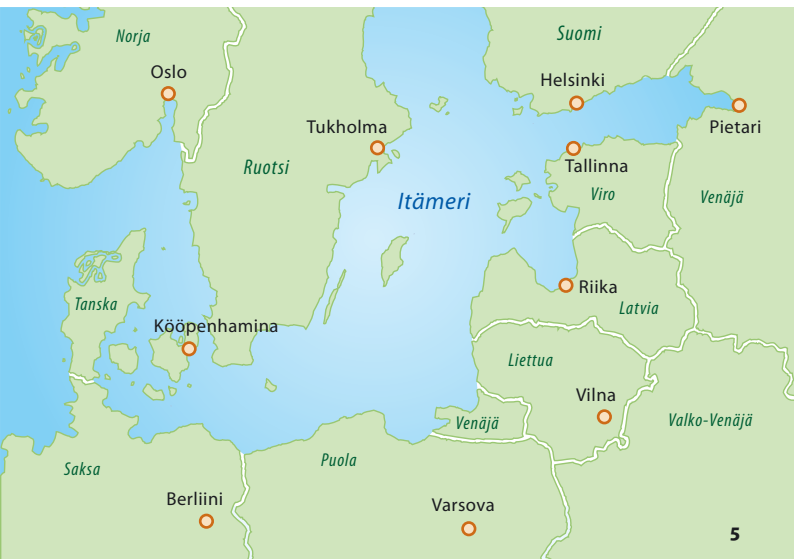
<sup>1</sup> HSY = Helsingin seudun ympäristöpalvelut

# Itämeren pääkaupungit

## Vertailutietoja Itämeren alueen pääkaupungeista

	Väestö yhteensä		Osuus väestöstä, %		Korkeakoulu-
	Kaupunki	Seutu	alle 15-v.	yli 65-v.	asteen tutkinnon suorittaneet <sup>1</sup>
Helsinki	620 715	1 420 284	14,7	16,4	40
Tukholma	898 768	2 163 775	16,8	14,3	35
Oslo	640 138	1 215 484	16,9	12,0	39
Kööpenhamina	569 557	1 948 116	15,4	10,4	36
Tallinna	411 063	572 103	15,2	17,3	35
Riika	643 368	643 368	14,0	19,5	26
Vilna	539 707	848 097	15,4	15,5	35
Berliini	3 517 424	3 517 424	11,9	19,0	25
Pietari	5 131 942	5 131 942	12,5	15,2	32

<sup>1</sup> Työikäisestä väestöstä



# Väestö

Väestö	1950	1970	1980	2014/2015
Helsinki	368 519	523 677	483 675	620 715
● Koko maan väestöstä, %	9,2	11,1	10,1	11,3
Helsingin seutu	496 517	827 400	930 368	1 420 284
● Koko maan väestöstä, %	12,3	17,6	19,5	26,0

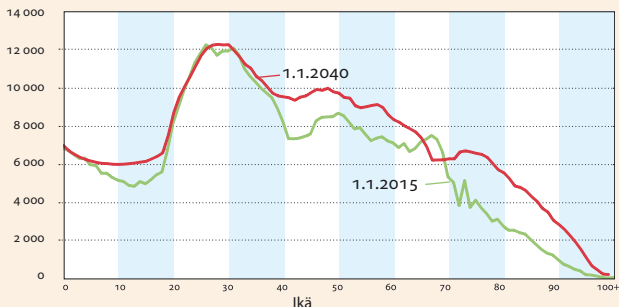
## Väestön rakenne 2014/2015

	Helsinki	%	Helsingin seutu	Koko maa
--	----------	---	-----------------	----------

Väkiluku	620 715		1 420 284	5 471 753
Ikäryhmät				
● 0–6	44 552	7,2	8,2	7,8
● 7–15	46 450	7,5	9,6	9,7
● 16–64	428 004	69,0	66,6	62,6
● 65–74	58 976	9,5	9,4	11,2
● 75–84	30 186	4,9	4,5	6,2
● 85+	12 547	2,0	1,6	2,4
Miehiä	293 113	47,2	48,4	49,2
Naisia	327 602	52,8	51,6	50,8
Suomenkielisiä	501 257	80,8	82,7	89,0
Ruotsinkielisiä	35 845	5,8	5,7	5,3
Muunkielisiä	83 613	13,5	11,5	5,7
Suomen kansalaisia	565 270	91,1	92,2	96,0
Ulkomaiden kansalaisia	55 445	8,9	7,8	4,0



## Helsingin väestörakenne



### Väestön rakenne

*Helsinki 2009–2013*

*Koko maa 2013*

Elinajanodote

Yhteensä

80,1

80,9

Miehet

76,8

77,8

Naiset

82,9

83,8

Keski-ikä (2014)

40,4

42,1

### Väestönmuutokset 2013

*Helsinki*

*Helsingin seutu*

Syntyneitä

6 789

16 377

Kuolleita

4 974

9 583

Alueelle muuttaneita

39 899

45 846

Alueelta muuttaneita

33 028

34 204

### Asuntokunnat 2014

*Helsinki*

*Helsingin seutu*

Asuntokuntia yhteensä

315 076

662 232

● Keskipoko

1,9

2,1

● Yhden hengen asuntokuntia, %

48,6

41,8

● Kahden hengen asuntokuntia, %

30,9

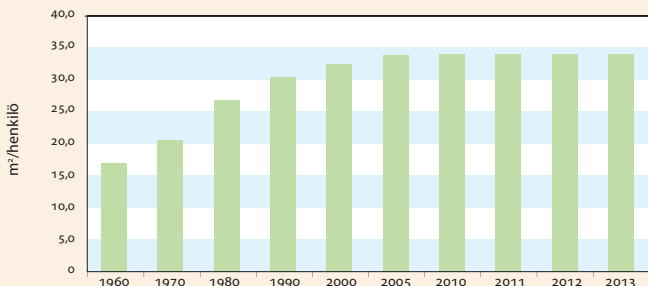
31,8

● Vähintään viiden hengen asuntokuntia, %

3,0

4,5

## Helsingin asumisväljyys



### Asuntokanta 2013

	Helsinki	Helsingin seutu	Koko maa
Asuinhuoneistoja yhteensä	342 303	712 382	2 905 731
● Pientaloissa, %	13,2	31,7	53,7
● Omistusasuntoja, %	43,4	59,9	58,4
● Vuokra-asuntoja, %	44,8	29,2	28,9

### Huoneistotyytit, %

● 1 huone	23,0	16,5	14,6
● 2 huonetta	36,4	32,4	29,9
● 3 huonetta	21,9	23,2	22,2
● 4 huonetta	12,1	16,2	18,1
● 5 huonetta tai enemmän	6,2	11,3	14,3

### Asumistaso 2013

Asumisväljyys, m²/henkilö	34,1	36,0	39,8
---------------------------	------	------	------

### Asumiskustannukset 2014

	Helsinki	Koko maa
Vuokra keskimäärin €/m²/kk	15,06	12,03
Vanhoiden osakehuoneistojen keskihinta, €/m²	3 992	2 283



# Rakentaminen

## Uustuotanto ja laajennukset

2013

2014

### Valmistuneet rakennukset

Rakennukset, kerrosala, 1 000 m<sup>2</sup>

482

434

● Asuinrakennukset

355

326

● Muut kuin asuinrakennukset

127

108

### Aloitettut rakennustyöt

Yhteensä kerrosala, 1 000 m<sup>2</sup>

385

400

● Asuntoja

3 274

3 065

### Myönnettyt rakennusluvut

Yhteensä kerrosala, 1 000 m<sup>2</sup>

483

579

● Asuntoja

3 127

5 012

### Valmistuneet asunnot

Yhteensä

4 320

3 679

● Valtion tukema tuotanto

1 141

1 371

● Vuokra-asuntotuotanto

1 643

1 443

● Kunnallinen asuntotuotanto

1 000

1 000

### Rakennuskanta

31.12.2012

31.12.2013

#### Rakennuksia

41 083

41 428

Rakennukset, kerrosala, milj. m<sup>2</sup>

46

47

● Asuinrakennukset

27

28

● Muut kuin asuinrakennukset

19

19



# Terveysthuolto

## Terveysthuolto

2014 1 000 asukasta kohti

- |                                      |    |  |
|--------------------------------------|----|--|
| • Kaupungin terveysasemia            | 25 |  |
| • Kaupungin sairaaloita <sup>1</sup> | 6  |  |

## Perusterveydenhuolto

Terveystasemälääkäreitä	386	0,6
Käyntejä	4 812 256	7 753
• joista avosairaanhoidon lääkkäreillä	493 053	794
• avosairaanhoidon terveydenhoitajilla	434 397	700
• terveyskeskuspäivystyksessä	127 695	206
• kotihoidossa	2 594 842	4 180
• hammashuollossa	425 104	685
Laitoshuolto kaupungin sairaaloissa		
• Sairaansijoja	885	1,4
• Hoitopäiviä	312 543	504

## Erikoissairaanhoido

Käyntejä	257 640	415
• Psykiatrian avohoitoyksiköissä	166 016	267
• Erikoisalolen poliklinikoilla	91 624	148
Laitoshuolto kaupungin sairaaloissa		
• Somaattisia sairaansijoja <sup>2</sup>	205	0,3
• Somaattisia hoitopäiviä <sup>2</sup>	68 110	110
• Psykiatrian sairaansijoja	290	0,5
• Psykiatrian hoitopäiviä	89 395	144

<sup>1</sup> Sairaalat: Herttoniemi, Laakso, Malmi, Suursuo, Haartman, Aurora.

<sup>2</sup> Vuonna 2014 muuttuivat päivystysten osastot perusterveydenhuollosta somaattiseksi erikoissairaanhoidoksi sisätauteihin.



# Sosiaalinen hyvinvointi

<b>Kunnallisessa päivähoitossa<sup>1</sup></b>	2013	2014
• Alle kouluikäiset lapset 31.12.	23 443	24 350
• Sataa 1–6-vuotiasta kohti	63,9	64,5
<b>Kaupungin leikkipuistot 31.12.</b>	65	66
<b>Lasten kotihoidon tuki</b>		
• Tukea saavat perheet 31.12.	7 108	7 318
<b>Lastensuojelun asiakkaat</b>	9 828	9 870
• Sataa 0–17-vuotiasta kohti	9,8	9,7
<b>Toimeentulotuki</b>		
Toimeentulotukea saaneet kotitaloudet	44 866	48 070
• joista yksinäkotitalouksia, %	77,3	76,7
<b>Tukea saaneet henkilöt, % väestöstä</b>	10,6	11,3
<b>Vammaispalvelulain mukaiset asiakkaat</b>	12 518	12 775
<b>Kuljetustuensaajat<sup>2</sup></b>	11 557	11 778
<b>Vanhusten laitospalvelun paikat 31.12.</b>	<b>1 727</b>	<b>1 645</b>
• Sataa 75 vuotta täyttänyttä kohti	4,1	3,8
<b>Vanhusten palveluasumisen paikat</b>	3 021	3 042
• Sataa 75 vuotta täyttänyttä kohti	7,2	7,1

<sup>1</sup> Sisältää kunnalliset päiväkodit, perhepäivähoidon ja ostopalvelupäiväkodit.

<sup>2</sup> Sisältää vammaispalvelulain mukaiset kuljetustuet.

# Kulttuuri ja vapaa-aika

<b>Kansallisooppera</b>	2012	2013
● Näytäntöjä	278	282
● Käynnit	197 574	195 576
<b>Ammattiteattereita</b>	11	11
● Näytäntöjä	3 119	2 973
● Käynnit	748 781	621 785
<b>Tanssiteattereita</b>	3	3
● Näytäntöjä	302	283
● Käynnit	51 235	52 516
<b>Konsertteja</b>	2 013	2014
● Helsingin kaupunginorkesterin	171	126
● Radion sinfoniaorkesterin	82	93
<b>Elokuvasaleja</b>	36	33
● Käyntikerrat/asukas	3,2	2,9
<b>Kaupunginkirjasto, lainauspisteitä</b>	49	49
● Kirjoja 31.12. (1 000)	1 556	1 551
● Muu aineisto (1 000)	305	309
● Lainauksia (1 000)	8 938	8 815
● Käyntejä (1 000)	6 538	6 409
● Käyntikerrat/asukas	10,7	10,3
<b>Nuorisotilat, m<sup>2</sup></b>	40 592	40 090
● m <sup>2</sup> / 7–18-v. kohti	0,6	0,6
<b>Linnanmäen huvipuisto, kävijöitä</b>	1 000 000	1 000 000
<b>Korkeasaaren eläintarha, kävijöitä</b>	502 162	485 400

	2013	2014
<b>Museoita</b>	65	62
<b>Käynnit</b>		
Helsingin kaupunginmuseo	202 027	202 615
Helsingin taidemuseo	90 874	91 459
Suomen Kansallisgalleria		
● Ateneumin taidemuseo	261 969	410 173
● Nykytaiteen museo Kiasma	165 715	147 768
● Sinebrychoffin taidemuseo	44 274	28 066
Suomen kansallismuseo	102 597	115 617
Designmuseo	61 899	73 092
Seurasaaren ulkomuseo	42 004	37 226
Suomen arkkitehtuurimuseo	24 395	21 668
<b>Ulkoiluteitä ja kuntoratoja, km</b>	216	216
<b>Sisäliikuntahallit sekä kunto- ja voimailusalit</b>	32	32
<b>Uimahalleja</b>	13	13
<b>Jäähalleja</b>	12	12
<b>Luonnonjääkentät</b>	68	66
<b>Uimarantoja</b>	26	24
<b>Venepaikkoja</b>	11 974	11 965
	31.12.2012	31.12.2013
<b>Ravintoloita</b>	1 321	1 336
● Ravitsemismyynti, 1 000 euro	1 032 775	1 022 004

# Koulutus

<b>Kaupungin perus- ja lukiokoulutus</b>	2013	2014
<b>Peruskouluja</b>	147	143
Oppilaita yhteensä	47 176	48 020
Kaupungin kouluissa	37 379	38 114
● näistä ruotsinkielisissä kouluissa	3 193	3 276
Yksityisissä kouluissa	7 300	7 412
Valtion kouluissa	2 497	2 494
Lukiot	37	37
Oppilaita yhteensä	13 949	13 797
Kaupungin lukioissa	8 374	8 166
● näistä ruotsinkielisissä lukioissa	1 216	1 180
Yksityisissä lukioissa	4 767	4 825
Valtion lukioissa	808	806
Aikuislukiot	3	3
Oppilaita yhteensä	6 140	6 102

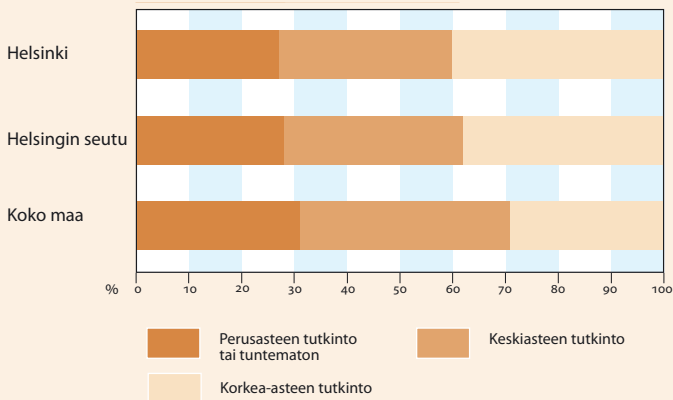
<b>Opiskelijoita 2013</b>	<i>Helsinki</i>	<i>Helsingin seutu</i>	<i>Koko maa</i>
Peruskoulujen perusopetuksessa	46 807	134 349	540 477
Lukio-opetuksessa	16 236	32 641	105 898
Ammatillisessa koulutuksessa	38 879	74 713	313 972
Ammattikorkeakoulutuksessa	22 271	36 447	138 880
Yliopistokoulutuksessa	45 056	58 526	167 179

## **Väestön koulutus rakenne 31.12.2013, 15 vuotta täyttäneistä, %**

<b>Perusasteen tutkinto tai tuntematon</b>	27	28	31
<b>Keskiasteen tutkinto yhteensä</b>	33	34	40
● Lukiokoulutus	13	10	7
● Ammatillinen keskiaste	20	24	33
<b>Korkea-asteen tutkinto</b>	40	38	29
● Alin korkea-aste	9	10	10
● Alempi korkea-aste	13	12	10
● Ylempi korkea-aste	16	14	8
● Tutkijakoulutus	2	2	1

# Väestön koulutusrakenne 31.12.2013

15 vuotta täyttäneet



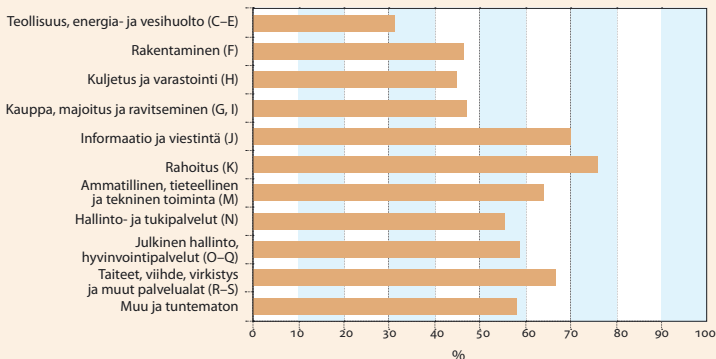
# Kaupungin palveluntuottajat

## Kaupungin palvelutuotannon tulot ja menot 2014

	Toiminta- tulot/ asukas, €	Toiminta- menot/ asukas, €	Henkilöstö määrä	Henkilöstö osuus, %	Ostopalvelui- den osuus menoista %
<b>Kaupunki yhteensä</b>	<b>4 277,2</b>	<b>8 752,1</b>	<b>40 350</b>	<b>100</b>	<b>35,0</b>
josta					
● Opetusvirasto	41,1	1 031,8	6 432	15,9	24,8
● Sosiaali- ja terveysvirasto	423,9	3 506,2	15 807	39,2	46,9
● Varhaiskasvatusvirasto	59,0	595,9	5 704	14,1	13,7
● Rakentamispalvelu	327,9	314,3	1 492	3,7	42,5
● Pelastuslaitos	23,9	82,1	678	1,7	8,6
● Helsingin Energia	1 172,8	782,9	1 121	2,8	8,3
● Helsingin Satama	147,3	57,8	173	0,4	36,7
● Liikennelaitos	281,9	177,0	992	2,5	27,3

Toimintatulot ja -menot sekä palvelujen ostot sisältävät kaupungin sisäiset erät.

## Helsingin osuus Helsingin seudun työpaikoista 2014





Helsinki Helsingin seutu Koko maa

## Bruttokansantuote asukasta kohti

(PPS, EU28=100) 2012

154,7

115,0

## Työpaikat 2014

Kaikki toimialat yhteensä	411 200	746 400	2 447 200
● Alkutuotanto (A–B)	0,1	0,4	4,5
● Jalostus (C–F)	10,9	16,0	21,6
● Palvelut yhteensä (G–S)	88,0	82,8	73,0
● Markkinapalvelut (G–N, R–S)	61,6	58,1	44,9
● Julkinen hallinto, hyvinvointipalvelut (O–Q)	26,4	24,7	28,1
● Muu ja tuntematon (T–X)	0,9	0,9	0,9

## Informaatio- ja viestintäsektorin osuus työpaikoista 2014, %

10,1

7,9

4,1

## Työpaikkaomavaraisuus 2014, %

128,5

104,7

100

## Yritykset yhteensä 2013<sup>1</sup>

● Lukumäärä	44 574	88 539	356 408
● Liikevaihto, 1 000 euro	79 266 028	174 722 395	393 981 792
● Henkilöstömäärä	249 155	485 605	1 472 291

## Työvoima, 2014, 15–74-vuotiaat

● Työlliset	319 900	712 600	2 447 200
● Työttömät	27 100	57 000	232 100
● Työttömyysaste, %	7,8	7,4	8,7

## Työllisyysaste, 2014

15–64-vuotiaat, %	72,6	72,8	68,3
● Työlliset	313 600	698 000	2 385 900

<sup>1</sup> Tiedot eivät ole vertailukelpoisia vuotta 2012 ja sitä aiempia vuosia koskevien tietojen kanssa.

# Kauppa ja matkailu

## Helsingin sataman tavaraliikenne (1 000 tonnia) 2013 2014

Kansainvälinen tavaraliikenne	10 441	10 696
● Tuonti	5 546	5 446
● Vienti	4 895	5 250
Rannikkoliikenne	108	131
Tavaraliikenne yhteensä	10 549	10 827

## Vähittäiskauppa 2012 2013

● Toimipaikkoja, lkm	3 207	3 311
● Henkilökuntaa, lkm	19 030	19 483
● Liikevaihto, milj. euroa	4 724	4 888

## Tukkukauppa

● Toimipaikkoja, lkm	3 198	3 235
● Henkilökuntaa, lkm	18 202	16 772
● Liikevaihto, milj. euroa	34 267	29 171

2013 2014

## Matkustajaliikenne (milj. matkustajaa) 75 76

● Helsinki–Vantaan lentoaseman kautta	15	16
● Helsingin sataman kautta	12	12
● Helsingin rautatieaseman kautta	48	48

## Kansainvälisiä kongresseja ja tapahtumia 288 310

## Hotelleja 55 55

● Yöpymisiä yhteensä, milj.	3,1	3,1
-----------------------------	-----	-----

<b>Liikenne</b>	<i>Helsinki</i>	<i>Koko maa</i>
Rekisteröityjä henkilöautoja 31.12.2014	249 159	3 194 950
● 1 000 asukasta kohti	401	584
Rekisteröityjä moottoripyöriä 31.12.2014	16 701	257 094
● 1 000 asukasta kohti	27	47

<b>Matkapuhelimet sataa asukasta kohti, 2014</b>	171
--	-----

<b>Internet-käyttäjät (16–74-vuotiaat), 2014</b>		
● Osuus väestöstä, %	96	92

	<i>Helsinki 2013</i>	<i>Helsinki 2014</i>
--	----------------------	----------------------

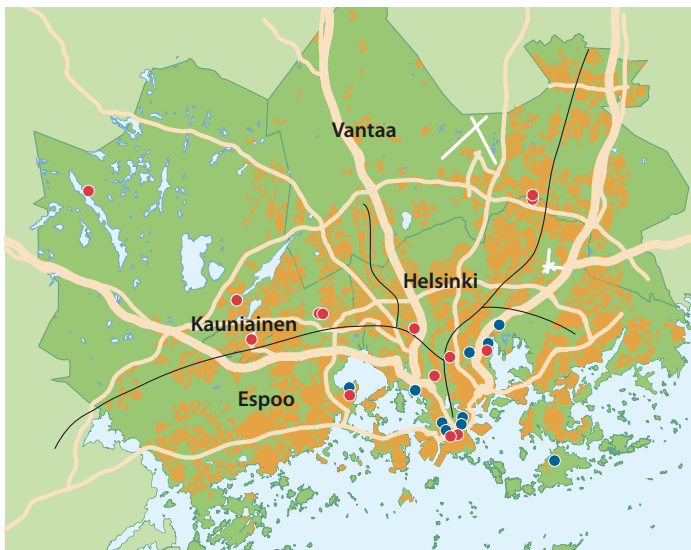
<b>Kaupungin sisäinen joukkoliikenne</b>		
Matkat yhteensä, milj.	209,0	205,7
● Linja-autoliikenne	87,1	86,3
● Raitioliikenne	56,7	55,5
● Metroliikenne	63,5	62,1
● Lauttaliikenne	1,8	1,8

<b>Rautateiden lähiliikenne, milj. matkaa</b>	42,4
---	------

<b>Satamaliikenne, aluskäynnit</b>	8 126	7 968
------------------------------------	-------	-------

<b>Rahtiliikenne, Helsinki–Vantaan lentoasema</b>		
● Kotimainen, tonnia	1 260	987
● Kansainvälinen, tonnia	179 615	175 729

# Korkeakoulut



- Yliopistot ja korkeakoulut
- Ammattikorkeakoulut



# Kaupungin hallinto

## Kaupunginvaltuusto

2013–2016

Jäseniä yhteensä	85
● Kansallinen Kokoomus	23
● Vihreä Liitto	19
● Suomen Sosialidemokraattinen Puolue	15
● Vasemmistoliitto	9
● Perussuomalaiset	8
● Ruotsalainen Kansanpuolue	5
● Suomen Keskusta	3
● Suomen Kristillisdemokraatit	2
● Suomen Kommunistinen Puolue	1

## Kaupungin henkilöstö

31.12.2013

31.12.2014

<b>Yhteensä</b>	40 139	40 350
● Vakinaisia	33 728	33 884
● Määräaikaisia	6 411	6 466
<b>Hallinnonaloittain, %</b>		
● Kaupunginjohtajan toimiala	5,5	5,7
● Sosiaali- ja terveystoimi	52,8	53,3
● Kaupunkisuunnittelu- ja kiinteistötoimi	2,3	2,3
● Rakennus- ja ympäristötoimi	17,0	16,8
● Sivistys- ja henkilöstötoimi	22,3	21,8



# Kaupungin talous

## Menojen jakautuminen

	2013 milj. euro	2014 milj. euro	euro/asukas
Sosiaali- ja terveystoimi	2 285,7	2 314,2	3 723
Kaupunkisuunnittelu- ja kiinteistötoimi	380,6	390,4	628
Rakennus- ja ympäristötoimi	887,4	900,2	1 448
Sivistys- ja henkilöstötoimi	747,7	698,4	1 124
Energia, satama ja yleishallinto	775,2	770,1	1 239
Rahoituskulut	15,9	23,6	38
Muut kulut	0,4	0,1	0
Valmistus omaan käyttöön	-129,2	-124,8	-201
Yhteensä	4 963,7	4 972,2	7 999

## Tulojen jakautuminen

	2013 milj. euro	2014 milj. euro	euro/asukas
Verotulot	2 906,3	2 951,9	4 749
Toimintatuotot	1 772,0	1 761,7	2 834
Rahoitustuotot	78,8	80,3	129
Muut tuotot <sup>1</sup>	353,6	1 422,8	2 289
Yhteensä <sup>1</sup>	5 110,8	6 216,8	10 001

## Kaupunki

	euro/asukas
Korolliset lainat / asukas	2 540

## Konserni

	euro/asukas
Lainat/asukas	7 949

## Veroprosentti, 2014

18,5

Luvut ovat kaupungin ulkoisen tuloslaskelman mukaiset.

Valmistus omaan käyttöön on vähennetty menoista omiana riviinään.

<sup>1</sup> Vuosi 2014 sisältää Helsingin Energia -liikelaitoksen ja Helsingin Satama -liikelaitoksen yhtiöittämisistä aiheutuneen myyntivoiton.



Helsingin kaupungin nimikkoeläin on **orava** (*Sciurus vulgaris*) ja nimikkokasvi on **vaahtera** (*Acer platanoides*).

## Tilastotietoja Helsingistä

Helsingin kaupungin tietokeskus  
Postiosoite PL 5500, 00099 Helsingin kaupunki  
Käyntiosoite Siltasaarenkatu 18–20 A, 00530 Helsinki  
Puhelinvaihte (09) 310 1612  
Tietopalvelu (09) 310 36377  
Julkaisutilaukset (09) 310 36293  
Sähköposti tietokeskus.tilaukset@hel.fi  
Telefaksi (09) 310 36601

Ulkoasu Tovia Design Oy  
Kannen valokuva Olli Turunen  
Paino Erweko Painotuote Oy, Helsinki 2015  
ISBN, painettu 978-952-272-929-3  
ISBN, verkossa 978-952-272-930-9





suomi

2015

Tämä vuosittain julkaistava kirjanen sisältää keskeisiä tilastotietoja Helsingistä ja helsinkiläisistä. Osaan taulukoista ja kuvioista on koottu myös koko talousalueen eli Helsingin seudun tietoja ja niitä verrataan koko maahan.

[www.hel.fi/tietokeskus](http://www.hel.fi/tietokeskus)