

Helsinki

Talousarvion 2024 tiivistelmä



Helsinki

Helsingin kaupungin talousarvion 2024 tiivistelmä

Julkaisija: Helsingin kaupunki

Toimitus: Kaupunginkanslia, viestintä

Ulkoasu ja taitto: Miltton Oy

Kuvat: Helsingin kaupungin aineistopankki

Kuvaajat: Majja Astikainen, Jussi Hellsten, Kuvatoimisto
Kuvio Oy, Tern Bicycles, Kim Öhman

Helsingin kaupungin keskushallinnon julkaisuja 2023:38

ISBN 978-952-386-369-9 (nidottu)

ISBN 978-952-386-370-5 (pdf)

ISBN 978-952-386-371-2 (html)

ISSN-L 2242-4504

ISSN 2242-4504 (painettu)

ISSN 2323-8135 (verkossa)

Helsingin kaupungin talousarvion 2024 tiivistelmä

Tiivistelmässä esitetään
vuoden 2024 talousarvion
keskeisimmät kohdat ja
kaupungin toiminnoissa
tapahtuvat muutokset.

Sisällys

- 4 Pormestarin katsaus
- 6 Kunta-Helsingin talousarvion 2024 avainlukuja
- 8 Kaupungin talous
- 11 Kaupunginkanslia
- 12 Kasvatuksen ja koulutuksen toimiala
- 15 Kaupunkiympäristön toimiala
- 16 Kulttuurin ja vapaa-ajan toimiala
- 19 Sosiaali-, terveys- ja pelastustoimiala
- 20 Investoinnit
- 23 Kunta-Helsingin tulos- ja rahoituslaskelma
- 24 Sosiaali-, terveys- ja pelastustoimialan tulos- ja rahoituslaskelma
- 25 Talousarvioehdotuksen 2024 avainlukuja

Pormestarin katsaus

Hyvä lukija,

Helsingin kaupunki jatkaa vastuullisella linjalla vuoden 2024 talousarviossa ja vuosien 2025–26 taloussuunnitelmakaudella. Maailmanpolitiikan yleinen epävarmuus korostaa varautumisen ja vastuullisuuden merkitystä kaikkialla. Koska elämme tiiviin kansainvälisen yhteistyön maailmassa, maailman tapahtumat heijastuvat myös Suomen pääkaupungin toimintaan. Vahva julkistalous on parasta huoltovarmuutta ja vastuullisinta varautumista epävarmoihin aikoihin.

Talousarvioesitys vuodelle 2024 yhdistää tasapainoisella ja kunnianhimoisella tavalla taloudellisen vastuullisuuden sekä panostukset tärkeimpiin palveluihimme ja henkilöstöön. Lisämäärärahoja kohdennamme erityisesti myös segregaatiorjuntaan. Tiedämme, että lasten ja nuorten keskuu-

nessa segregoituminen on valitettavasti vahvempaa kuin aikuisilla ja tätä kehitystä meidän on pyrittävä ehkäisemään.

Helsingiläiset voivat olla tyytyväisiä siihen, että ensi vuonnakin olemme valinneet panostaa erityisesti lapsiin ja nuoriin, päiväkoteihin ja kouluihin, erityisopettajiin sekä esimerkiksi koulunuorisotyöhön, liikuntapaikkojen ylläpitoon ja lasten kulttuurikummitoimintaan.

Jatkamme Helsingissä myös henkilöstön palkkauksen kehittämistä. Vuodelle 2024 luomme seitsemän miljoonan euron palkkakehitysohjelman. Satsaamme myös varhaiskasvatuksen ammattilaisten veto- ja pitovoiman vahvistamiseen.

Sote-uudistuksen myötä kaupungin kuntaveroprosentti oli asettunut vuodelle 2023 poikkeuksellisesti 5,36 prosenttiin. Uuden lain mukai-

Tämä talousarvio vastaa kestävä kasvun tarpeisiin vastuullisella tavalla.

sesti se piti ensi vuodelle asettaa prosentin tasakymmenykseen. Kaupunkistrategiassa olemme linjanneet, että strategiakaudella pidättäydymme kuntaveron kiristyksistä. Sen vuoksi päätimme päinvastoin kuntaveron kevennyksestä asettamalla vuoden 2024 kuntaveron 5,30 prosenttiin.

Helsingin väestö kasvaa tänä vuonna enemmän kuin vuosikymmeniin. Tämä talousarvio vastaa kestävä kasvun tarpeisiin vastuullisella tavalla ja huomioi ne haasteet, joihin meidän on tarpeen vastata. Investoinnit ovat ennätystasolla. Niiden avulla panostamme Helsingin kestäväan kasvuun sekä esimerkiksi väestönsuojien ylläpitoon, jalankulun ja pyöräilyn mahdollistamiseen ja raideliikenteeseen sekä tietysti kasvavan kaupungin infraan.

Juhana Vartiainen
pormestari



Kunta-Helsingin talousarvion 2024 avainlukuja

Ulkoiset
toimintamenot
(mrd. €)

3,0

Vuosikate (milj. €)

585

Vuosikate osoittaa tulo-rahoituksen, joka jää juoksevien menojen jälkeen käytettäväksi investointeihin tai lainanlyhennyksiin.

Investoinnit
(mrd. €)

1,042

Investointien
tulo-rahoitus-
prosentti (%)

57

Tulo-rahoituksella rahoitettavan osuuden suuruus kaupungin vuotuisista netto-investoinneista.

Toiminnan ja
investointien
rahavirta (milj. €)

-438

Kunnallisvero-
prosentti (%)

5,3

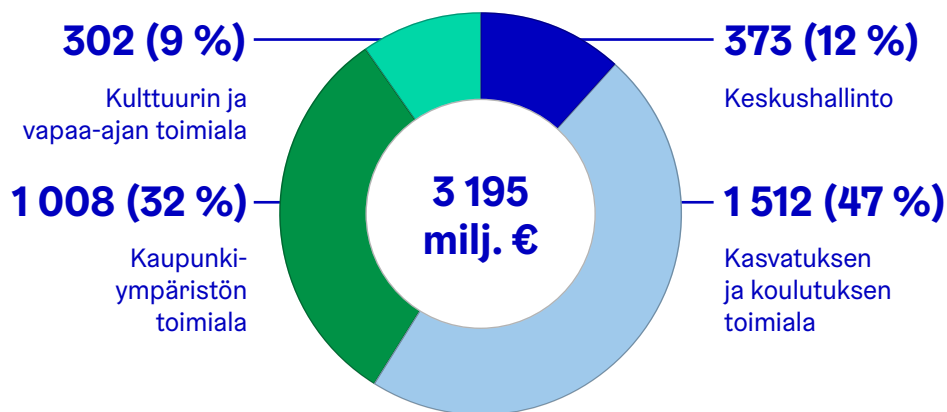
Kunnallisveron tuotoksi v. 2024 arvioidaan 1,0 miljardia euroa. Sotepe-uudistus pienensi kunnallis-veroprosenttia vuoden 2023 alusta.

Yleinen
kiinteistövero,
maapohja (%)

1,3

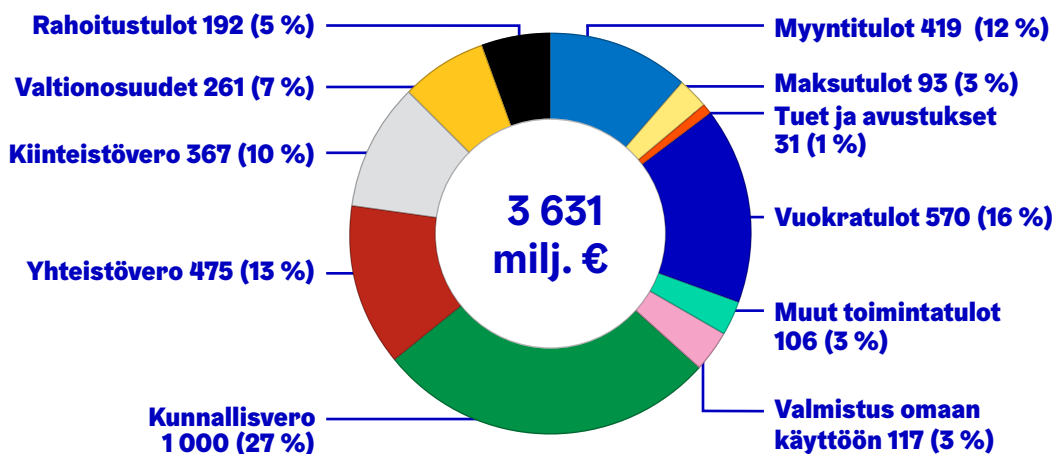
(2023: 0,93)

Toimintamenot, milj. €



Luvut ilman liikelaitoksia, sisäisiä eriä ei ole eliminoitu.

Kokonaistulot, milj. €



Luvut sisältävät liikelaitokset ja rahastot, sisäiset erät on eliminoitu.

Kaupungin talous

Talouden ohjauksessa ja suunnittelussa Helsingin taloutta tarkastellaan kahdessa kokonaisuudessa: talouden tunnuslukujen näkökulmasta muihin kuntiin vertautuva kunta-Helsinki ja valtion rahoittama sosiaali-, terveys- ja pelastustoimiala. Talouden raportoinnissa Helsingin taloutta katsotaan kolmessa kokonaisuudessa: Helsinki yhteensä, kunta-Helsinki sekä sosiaali-, terveys- ja pelastustoimiala.

Helsinki on hoitanut talouttaan vastuullisesti, minkä ansiosta talous on ollut vahva, eikä äkkijarrutukseen erilaisissa suhdannetilanteissa ole ollut tarvetta. Myös kaupunkistrategiassa on määritetty selkeät taloudenpidon vastuuperiaatteet. Sosiaali- ja terveydenhuollon sekä pelastustoimen uudistuksen rahoitusmuutosten vaikutukset kaupungin talouteen ovat kuitenkin merkittäviä.

Kunta-Helsingin tuloslaskelman (sisältäen liikelaitokset sekä rahastot) ulkoisten toimintamenojen kasvu vuonna 2024 on 6,7 prosenttia verrattuna 2023 talousarvioon. Talousarviossa 2024 toimintamenojen kasvua on kohdennettu erityisesti peruspalveluihin, joissa palkkaratkaisu ja väestönkasvu suorimmin lisäävät kustannuksia.

Talousarviossa 2024 kunnallisveroprosentti on 5,3. Kunnallisverotuloja arvioidaan vuonna 2024 tilitettävän miljardi euroa, yhteisöverotuloja 475 miljoonaa euroa ja kiinteistöverotuloja 367 miljoonaa euroa. Kiinteistöverotuloissa on

huomioitu kiinteistöverolakiin ehdotetun muutoksen mukainen maapohjan kiinteistöveron alarajan nostaminen 0,93 prosentista 1,30 prosenttiin vuodelle 2024.

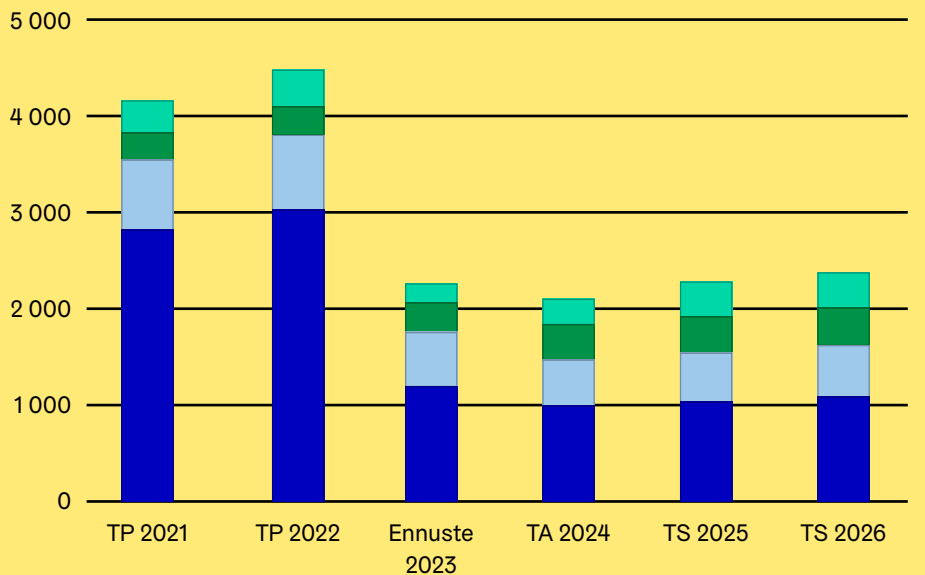
Kunta-Helsingin vuosikate heikenee. Syynä ovat muun muassa sosiaali-, terveys- ja pelastustoimialan rahoitusmallin muutoksen aiheuttama vuoden 2024 verotulokertymän heikentyminen ja korkea toimintamenojen kasvu. Kaupungin vuosikatteen arvioidaan pienenevän vuosien 2022 ja 2023 tasosta taloussuunnitelmakaudella 2024–2026. Vuonna 2024 vuosikate on 585 miljoonaa euroa, kun sen vuonna 2023 arvioitiin elokuun ennusteen mukaan olevan noin 820 miljoonaa euroa.

Vuosikatteen madaltumisen seurauksena kaupungin toiminnan ja investointien rahavirta, joka on jatkuvasti kasvavan kaupungin paras ali- tai ylijäämän mittari, jää noin 400 miljoonaa euroa negatiiviseksi tulevina vuosina. Se merkitsee, että Helsinki joutuu rahoittamaan investointejaan viime vuosia olenaisesti suuremmalta osin lainarahoituksella.

Vuosien 2024–2026 aikana kaupungin lainakannan arvioidaan kasvavan yhteensä 498 miljoonaa euroa. Taloussuunnitelman mukaan kaupungin lainakanta kasvaa 1 503 miljoonaan euroon (2 164 euroa/asukas) vuoden 2026 loppuun mennessä. Kaupungin lainakanta oli vuoden 2022 lopussa 951 miljoonaa euroa (1 432 euroa/asukas).



Verotulot ja valtionosuudet, milj. €



■ Kunnallisvero
 ■ Yhteisövero
 ■ Kiinteistövero
 ■ Valtionosuudet

TP = Tilinpäätös

TA = Talousarvio

TS = Taloussuunnitelma



Kaupunginkanslia

Kaupunginkanslia toimii kaupunginvaltuuston ja kaupunginhallituksen yleisenä suunnittelu-, valmistelu- ja toimeenpanoelimenä sekä vastaa kaupungin keskushallinnosta ja kehittämisestä. Kaupunginkansliassa työskentelee noin tuhat asiantuntijaa kuudella osastolla sekä sisäisessä tarkastuksessa.

Kaupunki valmistautuu ottamaan vastaan TE-palveluiden järjestämistä vastuun valtiolta 1.1.2025 alkaen niin, että asiakkaiden palvelut jatkuvat katkeamattomina. Uusi palvelurakenne lisää työ- ja elinkeinopalveluiden tuottavuutta, saatavuutta ja vaikuttavuutta. Uudistuksella on vaikutuksia kaupungin henkilöstöön, organisaatiorakenteeseen ja talouteen. TE-palveluiden rinnalla valmistaudutaan kotoutumislain kokonaisuudistukseen.

Kaupungin seuraavien vuosien tavoitteena on laaja-alainen henkilöstöhallinnon, henkilöstöjohtamisen ja tiedolla johtamisen käytäntöjen uudistaminen ja digitalisointi. Kokonaisuudistuksessa luodaan yhteistyössä toimialojen ja liikelaitosten kanssa harmonisoidut ja käyttäjälähtöiset henkilöjohtamisen

prosessit ja käytännöt, jotka sujuvoittavat esihenkilöiden päivittäistä työtä. Tähän muutokseen liittyen tavoitteena ovat HR-kokonaisjärjestelmän ja käyttöönotto-kumppanin kilpailutukset. Vuonna 2022 käyttöön otettu Sarastia-palkkajärjestelmä jää yksinomaan palkanlaskentajärjestelmäksi.

Kaupunkistrategian mukaisesti edistetään Helsingin tavoitetta olla kaupunki, jossa asuinalueet eivät eriydy ja jossa on mahdollista elää turvallista, viihtyisää elämää myönteisellä tavalla omaleimaisissa kaupunginosissa.

Asumisen ja siihen liittyvän maankäytön toteutusohjelma (AM-ohjelma) 2024 valmistellaan päätöksentekoon ja aloitetaan ohjelman jalkauttaminen sekä toimeenpano.

Kasvatuksen ja koulutuksen toimiala

Kasvatuksen ja koulutuksen toimiala vastaa noin 15 000 työntekijän voimin kaupungin varhaiskasvatuksesta, esiopetuksesta, perusopetuksesta ja lukiokoulutuksesta, suomenkielisestä ammatillisesta koulutuksesta sekä vapaasta sivistystyöstä.

Toimiala vahvistaa kaikissa palveluissaan ja eri koulutusasteilla ydintietoja ja -taitoja sekä tunne- ja vuorovaikutustaitoja. Lisäksi edistetään toimenpiteitä, joilla varmistetaan yhteisöllisyyttä, turvallisuutta ja hyvinvointia oppijoiden arjessa sekä vahvistetaan rasismien vastaista opetusta kaikilla koulutusasteilla.

Henkilöstön veto- ja pitovoimaan haetaan ratkaisuja jatkuvasti muun muassa oppisopimuskoulutuksilla, omien työntekijöiden monimuotokoulutuksia tukemalla, työssäoppimispaikkojen saatuuden edistämällä sekä vieraskielisten työllistymisen

edistämällä. Ruotsinkielisessä varhaiskasvatuksessa pilotoidaan varhaiskasvatuksen opettajien kansainvälistä rekrytointia.

Toimiala on laatinut kaupungin ohjeistuksen sekä ulkopuolisen arvioinnin perusteella vuosittain etenevät tuottavuustoimenpiteet, joiden suunnittelutyötä ja toimenpanon seurantaa jatketaan.

Tulevina vuosina tavoitteena on saavuttaa muun muassa digitalisaation kautta työtapoihin entistä enemmän sujuvuutta.

Päiväkoteja ja peruskouluja

440

Lapsia
varhaiskasvatuksessa

36 400

2023: 35 500 (+2,54 %)

Oppilaita
perusopetuksessa

48 500

2023: 47 000 (+3,19 %)



—
**Ilmastonmuutosta
hillitään monin
eri tavoin.**
—



Kaupunkiympäristön toimiala

Kaupunkiympäristön toimiala huolehtii kaupunkiympäristön suunnittelusta, rakentamisesta ja ylläpidosta noin 1 800 työntekijän voimin. Tehtäviä hoitavat toimialan kolme palvelukokonaisuutta: maankäyttö ja kaupunkirakenne, rakennukset ja yleiset alueet sekä palvelut ja luvat.

Toimialan tavoitteena on luoda edellytykset sille, että kaupunki saavuttaa asettamansa kasvu- ja asuntotuotantotavoitteet. Kaupungin eri alueita kehitetään ja uudistetaan tasapainoisesti.

Ilmastonmuutosta hillitään monin eri tavoin. Tavoitteena on muun muassa, että rakennusten ja yleisten alueiden energiatehokkuus paranee ja uusiutuvan energian käyttö kasvaa. Sähköautojen latausinfra kehittämiseen asukaspy-säköintitunnusalueilla kiinnitetään erityistä huomiota.

Kaupungin kasvun yhteydessä pyritään säilyttämään luontoarvot. Tämä tarkoittaa sitä, että luonnon monimuotoisuuden säilyminen varmistetaan, viherverkkoa ja ekologisia verkostoja ylläpidetään

sekä suunnitellaan ja toteutetaan tarkoituksellista luonnonsuojelua. Samalla pyritään lisäämään kaupungin viheralueita.

Toimialan tavoitteena on vähentää monin eri keinoin katujen ja muiden yleisten alueiden rakennus- ja korjaustöiden kaupunkilaisille aiheuttamia häiriöitä.

Suuret liikennehankkeet ovat edelleen merkittävässä roolissa toimialan investointiohjelmassa muiden liikenne- ja katuinvestointien ohella. Lisäksi korjataan kaupungin omistamia tiloja sekä rakennutetaan uusia tiloja toimitilastrategian periaatteiden mukaisesti. Puisto- ja liikuntapaikkainvestoinnit mahdollistavat kaupunkilaisille viihtyisän ja aktiivisen elämän.

**Myönnetyt
rakennusluvut**
2 500
2023: 1 988
(+25,75 %)

**Talvihoidettua
pyöräväylää**

125 km

2023: 95 km (+31,58 %)

**Hoidettuja puistoja
ja viheralueita**

8,7 milj. m²

Kulttuurin ja vapaa-ajan toimiala

Kulttuurin ja vapaa-ajan toimiala ylläpitää ja parantaa eri-ikäisten helsinkiläisten mahdollisuuksia henkiseen ja fyysiseen hyvinvointiin, sivistymiseen sekä aktiiviseen kansalaisuuteen ja tukee Helsingin elinvoimaisuutta. Noin 1 800 työntekijän toimialaan kuuluu neljä kokonaisuutta: kirjasto-, kulttuuri-, liikunta- ja nuorisopalvelukokonaisuudet.

Kulttuurin ja vapaa-ajan toimialan yhtenä painopisteenä ovat lapset ja nuoret. Koronapandemia lisäsi heidän ryhmässään epävarmuutta, huolta omasta arjesta ja tulevaisuudesta, vähensi harrastuksiin osallistumista sekä aiheutti sosiaalista eristäytymistä. Yksinäisyyttä kokevien ja haavoittuvassa asemassa olevien lasten ja nuorten kohtaaminen, ohjaaminen harrastuksiin ja toimintaan edellyttää toimialalla ilmiöiden ymmärtämistä. Alueellisissa yhteistyöverkostoissa suunnitellaan ja toteutetaan toimenpiteitä, jotka parantavat lasten ja nuorten turvallisuuden tunnetta kaupunki uudistusalueilla. Nuorten väkivaltaista käytöstä torjutaan etsivän ja jalkautuvan nuorisotyön avulla ja virkamiesyhteistyöllä.

Ikäihmisten palaaminen toimialan palveluihin on ollut odotettua

hitaampaa. Yksinäisyydentunne ja fyysisen toimintakyvyn heikkeneminen ovat lisääntyneet. Uudelleen alueellisen yhteistyömallin tavoitteena on erityisesti vähän liikkuvien ikäihmisten liikkeelle lähtemisen, liikkumisen ja harrastamisen tukeminen.

Toimialan tuottavuutta parannetaan palveluverkkosuunnittelulla. Sen avulla varmistetaan, että palveluja toteutetaan oikeassa paikassa, oikealla tavalla ja riittävässä suhteessa palvelun tarpeeseen.

Ilmastonmuutosta ja ympäristövaikutuksia torjutaan tiivistämällä yhteistyötä kaupunkiympäristön toimialan kanssa tilojen energiatehokkuuden parantamiseksi ja tekemällä toimenpidesuunnitelmaa aikatauluineen. Lisäksi investoinneissa kiinnitetään huomiota energiatehokkuuteen.

Liikunta-
paikkoja ja
ulkoilualueita

1000


Museokäyntejä

442 000

Kirjojen lainaukset

13,96 milj.

2023: 13,6 milj. (+2,7 %)





Sosiaali-, terveys- ja pelastustoimiala

Valtakunnallisen sosiaali-, terveys- ja pelastustoimen uudistuksen myötä 1.1.2023 muodostunut Helsingin sosiaali-, terveys- ja pelastustoimiala huolehtii helsinkiläisten sosiaali-, terveys- ja pelastuspalveluista. Toimialalla on noin 16 000 työntekijää.

Toimialan henkilöstön pysyvyyteen panostetaan ja sitä kautta parannetaan myös hoidon jatkuvuutta. Kilpailukykyinen palkkataso, oman työn hallinta ja vaikutusmahdollisuudet sekä mahdollisuus kehittyä työssä varmistavat toimialan pito- ja vetovoiman työmarkkinoilla. Lisäksi strategista henkilöstösuunnittelua lisätään osana toiminnan ja talouden johtamista. Painotus vuonna 2024 on muutosohjelman toimeenpanossa.

Palveluissa huomioidaan helsinkiläisten ja kaupungin eri alueiden erilaiset lähtökohdat ja tarpeet. Toimiala panostaa vammaisten ja ikäihmisten palveluihin ja huomioi omaishoidon yhtenä hoitomuotona. Peruspalvelujen saatavuutta vahvistetaan monituottajamallilla ja lisäämällä digipalveluja. Lisäksi laaditaan ratkaisuja, jotka turvaavat

terveysasemien ja suun terveydenhuollon kiireettömän hoidon saatavuutta. Asiakkaiden ja heidän läheistensä kokemukset ohjaavat jatkossa yhä enemmän toimialan palvelujen kehittämistä.

Sote-uudistuksen myötä vahvistetaan yhteistyötä ja kumppanuutta Uudenmaan hyvinvointialueiden ja HUSin kanssa. Asiakkaiden palveluketjua johdetaan saumattomana kokonaisuutena riippumatta palveluntuottajasta ja mahdollisia toimintojen päällekkäisyyksiä puretaan tarkoituksenmukaisin osin.

Edunvalvontaan kiinnitetään erityistä huomiota, sillä valtion rahoitusmalli ei huomioi riittävästi Helsingin erityispiirteitä. Tämä aiheuttaa haasteita palvelujen järjestämiselle ja asukkaiden palvelujen yhdenvertaisuuden varmistamiselle.

Terveysasemia

23

Neuvolakäyntejä

257 000

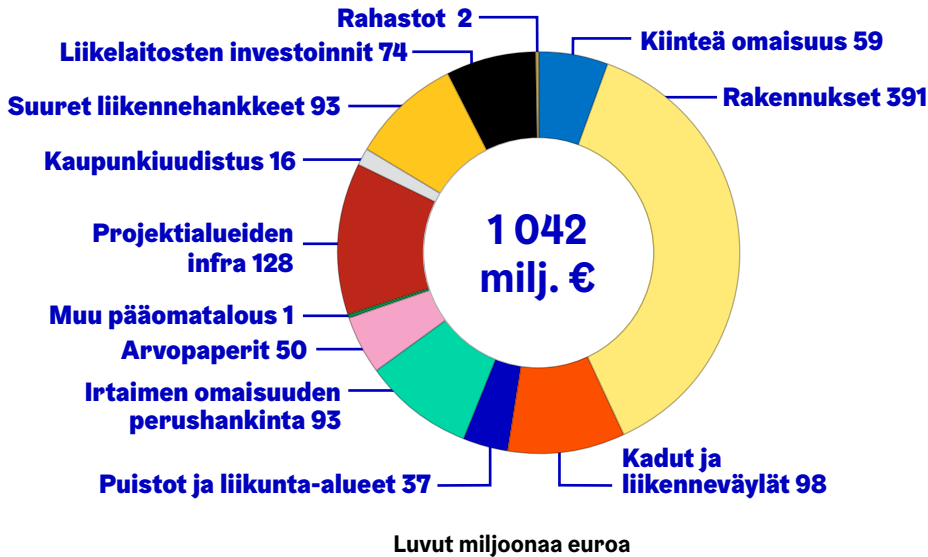
Kotihoidon käyntejä

3,5 milj.

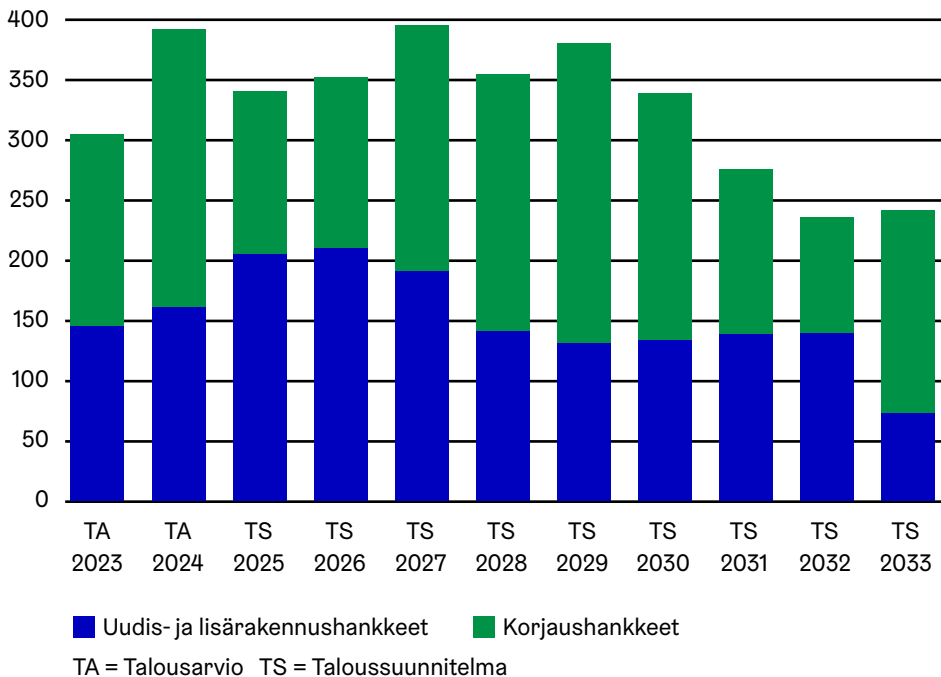
Investoinnit

Helsinki investoi ennätysellisen paljon

Helsingin kasvun edellyttämät investoinnit nousevat ennätyskorkeiksi. Vuonna 2024 investointeja tehdään miljardilla eurolla ja 10-vuotisen investointiohjelman aikana 9,7 miljardilla eurolla. Vuonna 2024 investoinneista reilu kolmannes on rakennusinvestointeja.



Rakennusinvestoinnit vuosittain milj. €

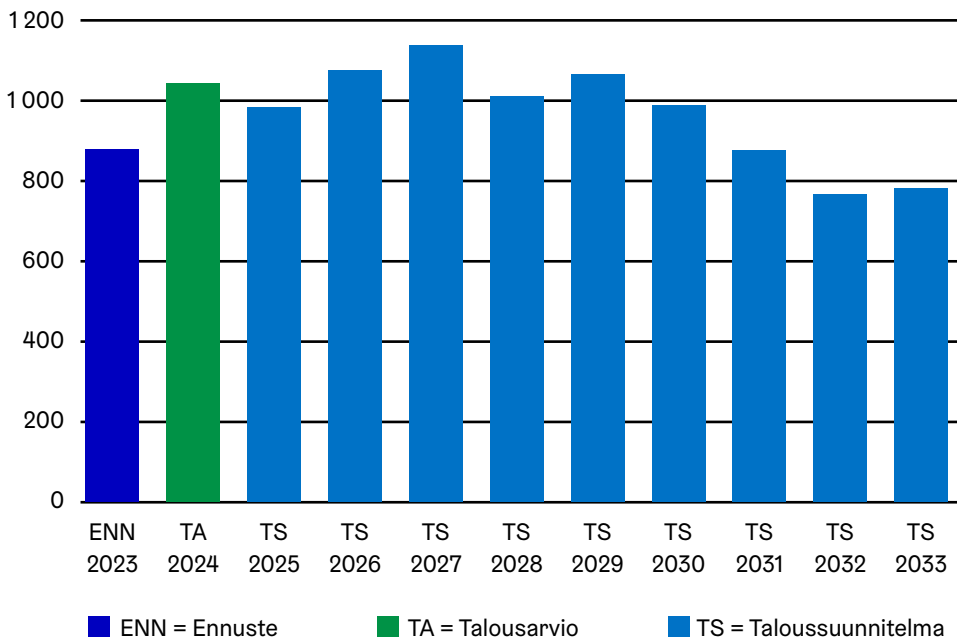


Investointiohjelma luo edellytyksiä kasvavalle kaupungille

Toimitiloihin investoidaan 10-vuotiskaudella 3,3 miljardia euroa. Kaupunkirakennetta kehitetään 4,1 miljardilla eurolla. Investoinneilla kaupunki luo edellytyksiä asunto- ja toimitilatuotannolle, kaupunkirakenteen kestäväälle kehittämiselle sekä kehittää keskustan ja aluekeskusten vetovoimaisuutta.

Kaupungin vuosikatteen arvioidaan heikkenevän vuosien 2022 ja 2023 tasosta taloussuunnitelmakaudella 2024–2026. Tämän seurauksena kaupungin toiminnan ja investointien rahavirta, joka on jatkuvasti kasvavan kaupungin paras ali- ja ylijäämän mittari, jää noin 400 miljoonaa euroa negatiiviseksi tulevina vuosina. Kaupungin investointiohjelma joudutaan kattamaan kasvavasti lainarahoituksella.

Investoinnit vuosittain 2023–2033, milj. €

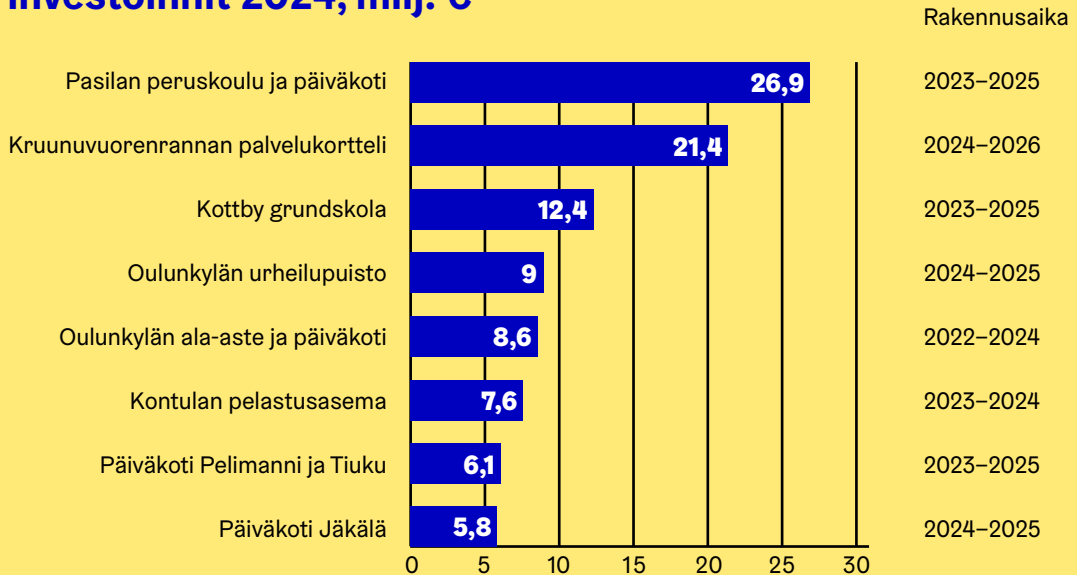


Suuria investointeja kasvavan kaupungin infraan

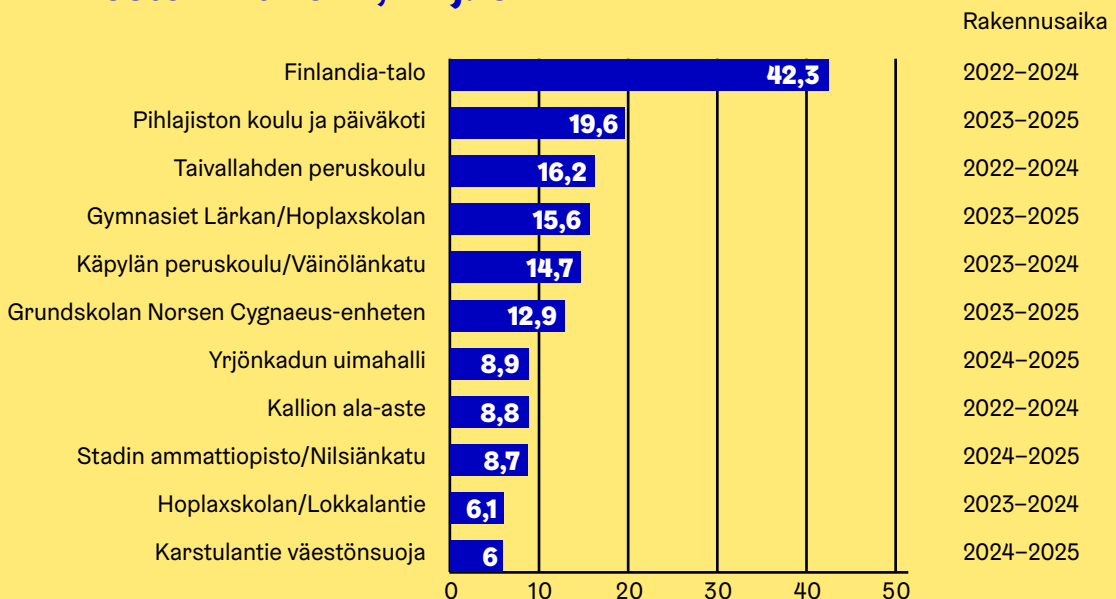
Vuonna 2024 alkavia suurimpia toimitilojen investointihankkeita ovat Kruunuvuorenrannan palvelukortteli ja Yrjönkadun uimahallin perusparannushanke.

Suurimpia kaupunkirakennetta kehittäviä hankkeita ovat käynnissä olevat Kalasataman, Länsisataman ja Pasilan projektialueiden infrarakentaminen sekä Kruunusillat-hanke.

Suurimmat uudisrakennushankkeet, investoinnit 2024, milj. €



Suurimmat korjaushankkeet, investoinnit 2024, milj. €



Kunta-Helsingin tuloslaskelma

Miljoonaa euroa	TP 2022	TA 2023	Enn 2023	TA 2024	TS 2025	TS 2026
Toimintatuotot	1 285	1 328	1 329	1 336	1 341	1 337
Toimintamenot	-5 126	-2 816	-2 938	-3 005	-3 179	-3 238
Toimintakate	-3 842	-1 489	-1 609	-1 669	-1 839	-1 901
Verotulot	4 100	1 960	2 068	1 842	1 923	2 014
Valtionosuudet	378	186	195	261	359	364
Rahoitustuotot ja -kulut	97	129	168	151	140	136
Vuosikate	733	786	822	585	583	612
Poistot ja arvonalennukset	-387	-363	-367	-373	-380	-387
Satunnaiset erät	1					
Tilikauden tulos	347	424	454	212	203	226
Varausten ja rahastojen muutos	17	3	6	-1	0	0
Tilikauden ylijäämä (alijäämä)	364	426	460	212	203	225

Kunta-Helsingin rahoituslaskelma

Miljoonaa euroa	TP 2022	TA 2023	Enn 2023	TA 2024	TS 2025	TS 2026
Toiminnan rahavirta						
Vuosikate	733	786	822	585	583	612
Satunnaiset erät						
Tulorahoituksen korjauserät	-81	-116	-99	-93	-74	-73
Investointien rahavirta						
Investointimenot	-767	-893	-877	-1 042	-982	-1 075
Rahoitusosuudet investointimenoihin	8	9	9	14	14	9
Pysyvien vastaavien hyödykkeiden luovutustulot	98	174	156	99	76	76
Toiminnan ja investointien rahavirta	-9	-39	11	-438	-383	-451
Rahoituksen rahavirta						
Antolainauksen muutokset						
Antolainasaamisten lisäykset	-50	-86	-91	-93	-73	-73
Antolainasaamisten vähennykset	105	85	90	92	90	87
Lainakannan muutokset						
Pitkäaikaisten lainojen lisäys	115	100	100	250	190	260
Pitkäaikaisten lainojen vähennys	-77	-52	-47	-58	-67	-77
Lyhytaikaisten lainojen muutos						
Oman pääoman muutokset	-15					
Muut maksuvalmiuden muutokset	200	1	12	24	20	17
Rahoituksen rahavirta	280	48	64	215	159	215
Vaikutus maksuvalmiuteen	271	9	74	-224	-224	-236

Sosiaali-, terveys- ja pelastustoimialan tuloslaskelma

Miljoonaa euroa	TA 2023	Enn 2023	TA 2024	TS 2025	TS 2026
Toimintatulot	188	194	200	203	198
Toimintamenot	-2 768	-2 796	-2 891	-3 055	-3 152
Toimintakate	-2 580	-2 602	-2 691	-2 851	-2 953
Valtion rahoitus	2 592	2 602	2 700	2 880	2 982
Rahoitustuotot ja -kulut			3	3	3
Vuosikate	13	-0	12	31	31
Poistot	-16	-16	-16	-16	-16
Tilikauden tulos	-3	-16	-5	15	15
Tilikauden ylijäämä (alijäämä)	-3	-16	-5	15	15

Sosiaali-, terveys- ja pelastustoimialan rahoituslaskelma

Miljoonaa euroa	TA 2023	Enn 2023	TA 2024	TS 2025	TS 2026
Toiminnan rahavirta					
Vuosikate	13	-0	11	31	31
Satunnaiset erät					
Tulorahoituksen korjaukset					
Investointien rahavirta					
Investointimenot	-12	-12	-10	-16	-26
Rahoitusosuudet investointimenoihin	0	0			
Pysyvien vastaavien hyödykkeiden luovutustulot					
Toiminnan ja investointien rahavirta	1	-12	2	16	5
Rahoituksen rahavirta					
Antolainauksen muutokset					
Antolainasaamisten lisäykset	-2	-2	-0	-1	-1
Antolainasaamisten vähennykset	0	0	0	0	0
Lainakannan muutokset					
Pitkäaikaisten lainojen lisäys					
Pitkäaikaisten lainojen vähennys					
Oman pääoman muutokset					
Muut maksuvalmiuden muutokset					
Rahoituksen rahavirta	-2	-2	-0	-0	-0
Vaikutus maksuvalmiuteen	-1	-14	1	15	5

Talousarvioehdotuksen 2024 avainlukuja

Väestökehitys (Helsingin kaupungin väestöennuste 2023)	2021	2022	2023	2024	2025	2026
Koko väestö	658 457	664 028	672 213	680 445	687 404	694 357
Muutos-%		0,85	1,23	1,22	1,02	1,01
1–6-vuotiaat	37 156	37 153	36 676	36 795	37 164	37 822
Muutos-%		-0,01	-1,28	0,33	1,00	1,77
7–15-vuotiaat	56 065	57 218	58 233	58 712	58 656	58 265
Muutos-%		2,06	1,77	0,82	-0,09	-0,67
16–18-vuotiaat	17 327	17 861	18 185	18 818	19 265	20 093
Muutos-%		3,08	1,81	3,48	2,38	4,30
19–64-vuotiaat	425 053	428 603	433 609	438 477	442 167	445 821
Muutos-%		0,84	1,17	1,12	0,84	0,83
Yli 65-vuotiaat	115 982	117 159	119 019	121 075	123 324	125 496
Muutos-%		1,01	1,59	1,73	1,86	1,76
Yli 75-vuotiaat	53 294	55 591	58 164	60 477	62 301	63 921
Muutos-%		4,31	4,63	3,98	3,02	2,60

Työllisyys Helsingissä (Tilastokeskus, työvoimatutkimus)

Työllisyysaste, % (20–64 v.)	77,3	79,3	79,0
Työlliset	342 900	357 100	349 100

Työllisyys Helsingissä (TEM)

Työttömyysaste, % (elokuu)	12,8	10,3	10,8
Työttömät (elokuu)	45 115	36 324	38 093
Pitkäaikaistyöttömät (elokuu)	21 168	16 250	16 813

Työllisyys vuoden 2023 arvio on neljännesvuosien liukuva vuosikeskiarvo ajalta 2023/I–2023/II

Asuntotuotanto	7 105	6 047	8 000	8 000	8 000	8 000
-----------------------	--------------	--------------	--------------	--------------	--------------	--------------

Kunta-Helsinki	TP 2022	TA 2023	Enn 2023	TA 2024	TS 2025	TS 2026
Toimintamenot, M€	-5 126	-2 816	-2 938	-3 005	-3 179	-3 238
Toimintakate, M€	-3 842	-1 489	-1 609	-1 669	-1 839	-1 901
Verotulot yhteensä, M€	4 100	1 960	2 068	1 842	1 923	2 014
Valtionosuudet yhteensä, M€	378	186	195	261	359	364
Vuosikate, M€	733	786	822	585	583	612
Bruttoinvestoinnit, M€	767	893	877	1 042	982	1 075
Lainakanta, M€	951	996	1 004	1 197	1 320	1 503
Lainakanta, €/asukas	1 432	1 489	1 494	1 759	1 920	2 164
Investointien tulorahoitus-%	96,6	88,9	94,7	56,9	60,2	57,4
Sosiaali-, terveys- ja pelastustoimiala						
Toimintamenot, M€		-2 768	-2 796	-2 891	-3 055	-3 152
Valtion rahoitus, M€		2 592	2 602	2 700	2 880	2 982

Helsinki

Helsingin kaupunki
Kaupunginkanslia

Pohjoisesplanadi 11–13
00170 Helsinki
PL 1
00099 Helsingin kaupunki
Puhelinvaihde 09 310 1641

hel.fi/talousarvio
julkaisut.hel.fi